



SISTAN



Provincia di Pistoia

NOTIZIARIO STATISTICO

Maggio 2006

ALCUNE CARATTERISTICHE DELLA POPOLAZIONE STRANIERA RESIDENTE IN PROVINCIA DI PISTOIA

Dal 2000 al 2004 l'aumento della popolazione straniera residente in provincia di Pistoia era stato dell'83,45%, ben al di sopra della media regionale (+71,28%) ma non di quella nazionale, raggiungendo le 14.669 unità. Nel 2004 la percentuale sull'intera popolazione era del 5,3% a fronte del 5,4% della Toscana e del 4,1% dell'Italia.

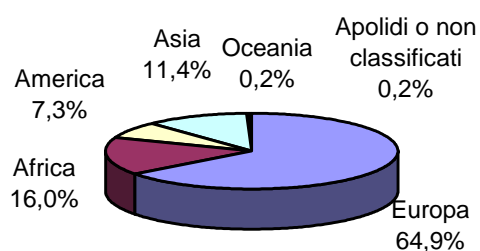
Al 31.12.2003 erano stati rilasciati a Pistoia 11.812 permessi di soggiorno, corrispondenti al 6,75% dei permessi di soggiorno toscani, di cui la maggioranza dovuta ovviamente a motivi di lavoro. Infatti il tasso di occupazione della popolazione straniera al Censimento 2001 (59,5%) era notevolmente superiore a quello dell'intera popolazione (47,7%), così come il tasso di disoccupazione: 11,7% contro il 6,3%. Inoltre, sempre con riferimento al Censimento 2001, il 18,15% dei residenti stranieri era casalinga/o, il 7,15% era in altra condizione, il 3,94% era ritirato dal lavoro e il 3,39% era studente.

Naturalmente questo studio, come ogni altro, non può tenere conto degli immigrati irregolari, appunto perché non rilevati. Questi, da stime dell'ISTAT, dovrebbero aggirarsi attorno alle 4.200 persone, pari a circa il 35,5% dei regolari, rispetto al 43,7% della Toscana ed al 47,8% nazionale. Ciò costituisce un ulteriore problema perché non si hanno strumenti adeguati (a partire da quelli legislativi) per poterli aiutare ad inserirsi nel tessuto civile e sociale.

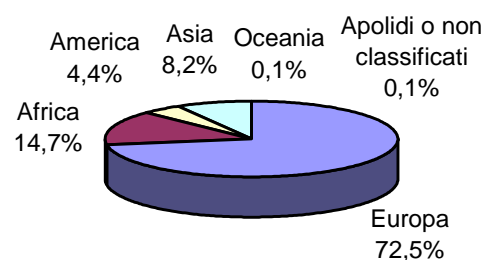
Dal 2000 al 2005 la popolazione straniera residente nella nostra provincia è più che raddoppiata: da 8.009, corrispondenti al 3% del totale della popolazione, a 16.629 unità (5,8%). Nel 2000 la maggioranza era costituita da uomini (4.111, pari al 51,33%) mentre nel 2005 le donne raggiungono il 51,50% (8.065) del totale.

Come nel 2000 la maggioranza dei residenti stranieri nel 2005 proviene dall'Europa (5.194 nel 2000, pari al 64,85%, e 12.060 nel 2005, pari al 72,52%), mentre quote minori provengono da Africa (1.282 nel 2000, pari al 16%, e 2.449 nel 2005, pari al 14,73%), Asia (915, pari all'11,42%, e 1.369, pari all'8,23%), America (584, pari al 7,29%, e 730, pari al 4,39%) e Oceania (16, pari allo 0,20%, e 12, pari allo 0,07%).

Area geografica di provenienza della popolazione straniera al 31.12.2000



Area geografica di provenienza della popolazione straniera al 31.12.2005



Nel 2000 i gruppi più consistenti erano quelli degli Albanesi (3.033, pari al 37,87%), dei Marocchini (824; 10,29%), dei Rumeni (499; 6,23%), dei Filippini (314; 3,92%), dei Cinesi (250; 3,12%) e dei Tedeschi (230; 2,87%), seguiti da Russi (193; 2,41%), Polacchi (179; 2,23%), Iugoslavi (145; 1,81%), Francesi (130; 1,62%), Dominicani (126; 1,57%), Brasiliani (121; 1,51%), Inglese (115; 1,44%) e Tunisini (111; 1,39%).

Al Censimento 2001 risultavano laureate 508 persone e, con riferimento alle cittadinanze sopra citate, mostravano le seguenti percentuali sulla rispettiva popolazione: Albanesi 2,19%; Marocchini 3,33%; Rumeni 4,47%; Filippini 8,40%; Cinesi 3,41%; Tedeschi 19,82%; Russi 17,33%; Polacchi 14,94%, Iugoslavi 5,71%; Francesi 11,65%; Dominicani 0,86%; Brasiliani 7,69%; Inglese 18,85% e Tunisini 3,60%. La percentuale di laureati dei residenti stranieri (6,30%) era quindi ben superiore a quella media dei residenti (4,46%).

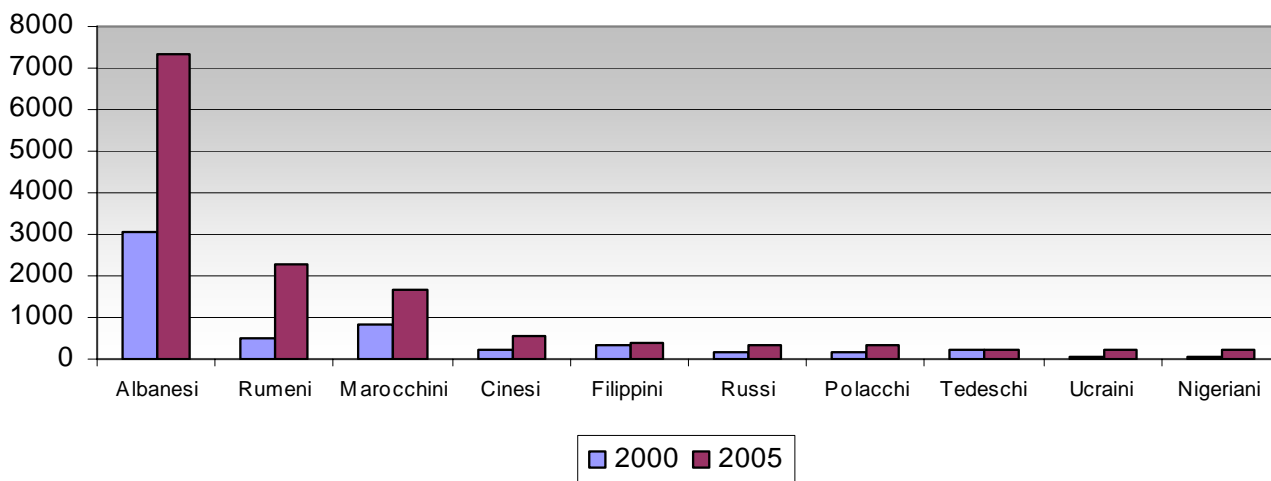
Il 62,20% del totale dei laureati risultava occupato/a (316); il 16,93% (86) casalinga/o; il 6,89% ritirato/a dal lavoro (35); il 6,30% disoccupato (32); il 2,95% studente (15); l'1,57% in altra condizione (8); l'1,38% in cerca di prima occupazione (7); l'1,18% in attesa di iniziare un lavoro (6) e lo 0,59% risultava inabile al lavoro (3), mostrando quindi una composizione completamente diversa da quella del totale dei residenti, anche in ragione della loro età media (maschi 29 anni, femmine 30) più bassa rispetto a quella locale (42 e 46 rispettivamente).

Dei laureati occupati il 18% svolgeva attività di gestore di impresa o di dirigente, il 42,7% di alta e il 15,5% di media specializzazione, l'11,7% era occupato in vendita al pubblico o in servizi personali, il 5,7% attività impiegatizia, il 3,2% era operaio o addetto a servizi non specializzato, il 2,2% era operaio qualificato, lo 0,6% era addetto ad impianti fissi e lo 0,3% coltivava piante e/o allevava animali.

Tornando ai dati registrati dalle anagrafi comunali, nel 2005 gli Albanesi rappresentano ancora la maggioranza e raddoppiano le proprie quote (7.327, pari al 44,06% sul totale delle provenienze), mentre i Rumeni passano al secondo posto con quote 5 volte superiori a quelle del 2000 (2.282, pari al 13,72%); seguono i Marocchini (1.677; 10,08%) e i Cinesi (565, 3,40%), che raddoppiano anch'essi le proprie quote rispetto al 2000; i Filippini (388, 2,33%), con un incremento del 23,57%; i Russi (355, 2,13%), con un incremento dell'83,94%; i Polacchi (340; 2,04%), con un aumento dell'89,94%; i Tedeschi (238; 1,43%; + 3,48%); gli Ucraini (234; 1,41%) e i Nigeriani (203;

1,22%), che quadruplicano i valori del 2000; i Tunisini (201; 1,21%), che raddoppiano i valori del 2000; gli Inglesi (159; 0,96%), che aumentano del 38,26%; i Dominicani (138; 0,83%; + 9,52%); i Brasiliani (136; 0,82%; +12,40%); i Francesi (123; 0,74%), che invece diminuiscono del 5,38%; i Serbi (121; 0,73%; nel 2000 era presente, come visto, l'intera Iugoslavia con l'1,81%); i Moldavi (che passano da 13 a 119; 0,72%) e i Peruviani (105; 0,63%; +75%).

Cittadini stranieri presenti in anagrafe al 31.12. Anni 2000 e 2005.



Da segnalare inoltre, pur con quote molto basse, gli aumenti di stranieri provenienti da Bulgaria (da 76 a 94 unità), India (da 64 a 89), Sri Lanka (da 65 a 83), Macedonia (da 47 a 82), Spagna (da 57 a 76), Cuba (da 46 a 76) e Senegal (da 40 a 73), e la diminuzione dei provenienti da Stati Uniti (da 88 a 70 unità) e Svizzera (da 75 a 69).

Relativamente alle realtà sub-provinciali, i maggiori incrementi si sono verificati a Chiesina (+250%), Pescia (quasi il 200%), San Marcello (+182%), Montale (+180%), Buggiano (+171%), Agliana (+166%), Abetone (+155%), Ponte Buggianese (+154%), Lamporecchio (+150%) e Uzzano (+146%); quelli più bassi a Cutigliano (+64%), Montecatini (+72%), Marliana (+74%), Sambuca (+79%) e Pieve a Nievole (+80%), in pratica cioè dove più esistevano al 2000 consistenti quote di stranieri.

Per quanto riguarda la composizione per sesso dell'anno 2005 relativa ai principali stati di provenienza (abbiamo già visto come la maggioranza della popolazione residente sia femminile), dall'Albania provengono in misura uguale uomini (50,08%) e donne (49,92); dalla Romania più donne (63,10%) che uomini (36,90); dal Marocco più uomini (61,60%) che donne (38,40%); dalla Cina in lieve maggioranza uomini (53,10%); dalle Filippine provengono in maggioranza donne (62,11%) e le Russe sono addirittura l'87,04%. Percentuali molto alte di donne provengono anche dalla Polonia (76,76%) e, in modo minore, dalla Germania (64,71%), mentre dall'Ucraina la percentuale di presenza femminile raggiunge l'84,61%. Infine anche dalla Nigeria provengono più donne (57,14%) che uomini (42,86%).

Passando ad esaminare la situazione dei singoli comuni della provincia, ad Abetone sono iscritti in anagrafe 23 cittadini stranieri, che corrispondono al 3,3% della popolazione del comune ed allo 0,14% del totale provinciale, di cui 7 Rumeni, 5 Polacchi, 3 Moldavi e 3 dello Sri Lanka. Rispetto all'anno 2000, i valori sono più che raddoppiati: in quell'anno i cittadini stranieri corrispondevano all'1,3% della popolazione comunale.

PROVINCIA DI PISTOIA. CITTADINI STRANIERI ISCRITTI IN ANAGRAFE PER COMUNE E SESSO. ANNI 2000 E 2005.

| COMUNI | 2000 | | | 2005 | | | Var. % | | |
|-------------------|--------------|--------------|--------------|--------------|--------------|---------------|--------------|---------------|---------------|
| | M | F | T | M | F | T | M | F | T |
| Abetone | 5 | 4 | 9 | 10 | 13 | 23 | 100,00 | 225,00 | 155,56 |
| Agliana | 181 | 130 | 311 | 439 | 390 | 829 | 142,54 | 200,00 | 166,56 |
| Buggiano | 60 | 75 | 135 | 168 | 198 | 366 | 180,00 | 164,00 | 171,11 |
| Chiesina Uzz.se | 43 | 29 | 72 | 136 | 116 | 252 | 216,28 | 300,00 | 250,00 |
| Cutigliano | 5 | 9 | 14 | 4 | 19 | 23 | -20,00 | 111,11 | 64,29 |
| Lamporecchio | 103 | 86 | 189 | 239 | 234 | 473 | 132,04 | 172,09 | 150,26 |
| Larciano | 104 | 49 | 153 | 165 | 137 | 302 | 58,65 | 179,59 | 97,39 |
| Marliana | 61 | 62 | 123 | 105 | 109 | 214 | 72,13 | 75,81 | 73,98 |
| Massa e Cozzile | 89 | 132 | 221 | 188 | 274 | 462 | 111,24 | 107,58 | 109,05 |
| Monsummano T. | 197 | 192 | 389 | 439 | 449 | 888 | 122,84 | 133,85 | 128,28 |
| Montale | 74 | 56 | 130 | 189 | 176 | 365 | 155,41 | 214,29 | 180,77 |
| Montecatini T. | 431 | 941 | 1.372 | 880 | 1.485 | 2.365 | 104,18 | 57,81 | 72,38 |
| Pescia | 185 | 188 | 373 | 573 | 539 | 1.112 | 209,73 | 186,70 | 198,12 |
| Pieve a Nievole | 101 | 177 | 278 | 202 | 299 | 501 | 100,00 | 68,93 | 80,22 |
| Pistoia | 1.642 | 1.191 | 2.833 | 2.671 | 2.575 | 5.246 | 62,67 | 116,20 | 85,17 |
| Piteglio | 23 | 19 | 42 | 39 | 39 | 78 | 69,57 | 105,26 | 85,71 |
| Ponte Buggianese | 86 | 66 | 152 | 194 | 192 | 386 | 125,58 | 190,91 | 153,95 |
| Quarrata | 454 | 264 | 718 | 895 | 760 | 1.655 | 97,14 | 187,88 | 130,50 |
| Sambuca P.se | 39 | 24 | 63 | 65 | 48 | 113 | 66,67 | 100,00 | 79,37 |
| San Marcello P.se | 28 | 33 | 61 | 72 | 100 | 172 | 157,14 | 203,03 | 181,97 |
| Serravalle | 161 | 131 | 292 | 303 | 307 | 610 | 88,20 | 134,35 | 108,90 |
| Uzzano | 39 | 40 | 79 | 89 | 105 | 194 | 128,21 | 162,50 | 145,57 |
| TOTALE | 4.111 | 3.898 | 8.009 | 8.065 | 8.564 | 16.629 | 96,18 | 119,70 | 107,63 |

Ad Agliana sono presenti 829 stranieri, 439 maschi e 390 femmine, corrispondenti al 5,3% della popolazione comunale ed al 4,99% del totale dei residenti con cittadinanza non italiana. Nel 2000 erano 311, di cui 181 maschi e 130 femmine, pari al 3,1% della popolazione comunale. Sono in stragrande maggioranza Albanesi (514, 302 maschi e 212 femmine), con valori quadruplicati rispetto al 2000, e Marocchini (107, 63 maschi e 44 femmine), con un aumento del 69,84%, mentre i Rumeni sono 37 (erano 12 nel 2000), 13 maschi e 24 femmine, e i Polacchi 16 (erano 3), 3 maschi e 13 femmine.

Nel comune di Buggiano dall'estero provengono 366 cittadini, 168 maschi e 198 femmine, pari al 4,2% dell'intera popolazione e ad al 2,20% del totale degli stranieri. Nel 2000 erano 135, 60 maschi e 75 femmine, pari all'1,7% dei residenti nel comune. Sono in maggioranza Albanesi (103, 61 maschi e 42 femmine), con valori quasi quattro volte superiori a quelli del 2000, e Rumeni (73, 24 maschi e 49 femmine; erano 6 nel 2000). Seguono Marocchini (24, 17 maschi e 7 femmine), con valori raddoppiati rispetto al 2000, Nigeriani (19, 11 maschi e 8 femmine; nel 2000 era presente solo una persona), Tedeschi (14, 3 maschi e 11 femmine, raddoppiati rispetto al 2000), Russi (13 femmine; erano 5, 1 maschio e 4 femmine, nel 2000) e Cinesi (5 maschi e 5 femmine; nel 2000 non ne erano presenti).

Nel comune di Chiesina Uzzanese risiedono 252 cittadini stranieri, 136 maschi e 116 femmine, pari al 5,9% della popolazione comunale e all'1,52% del totale provinciale degli stranieri. Nel 2000 erano 72, 43 maschi e 29 femmine, pari all'1,8% della popolazione comunale. Lo Stato di cittadinanza più numeroso è anche qui, come in quasi tutti i comuni della provincia, l'Albania, da dove provengono 120 persone, 69 maschi e 51 femmine, con valori 4 volte superiori a quelli del 2000. Presenze significative, anche se molto inferiori, si hanno dalla Romania (39, 19 maschi e 20 femmine; erano 2, 1 maschio e 1 femmina, nel 2000) e dal Marocco (22, 17 maschi e 5 femmine; erano 5 maschi e 3 femmine nel 2000).

Nel comune di Cutigliano risiedono 23 cittadini stranieri, 4 maschi e 19 femmine (erano 14, 5 maschi e 9 femmine, nel 2000), pari all'1,4% (la percentuale più bassa della provincia) della popolazione comunale ed allo 0,14% del totale. Sono 8 Marocchini (3 maschi e 5 femmine), aumentati di 3 unità, 4 Rumene (nel 2000 non ce n'erano), 2 donne Francesi (come nel 2000), 2 Dominicani (1 maschio e 1 femmina come nel 2000) e 7 donne di altri paesi (Germania, Polonia, Regno Unito, Slovacchia, Albania, Croazia e Venezuela).

A Lamporecchio gli iscritti stranieri sono 473, 239 maschi e 234 femmine (nel 2000 erano 189, 103 maschi e 86 femmine), pari al 6,6% della popolazione ed al 2,84% del totale provinciale. La nazionalità più numerosa è quella Albanese (233 unità, 127 maschi e 106 femmine), con cifre quasi quattro volte superiori a quelle del 2000, seguita a grande distanza da quella Marocchina (53, 38 maschi e 15 femmine; nel 2000 erano 15, 11 maschi e 4 femmine), Rumena (40, 14 maschi e 26 femmine; nel 2000 vi era un solo maschio) e Cinese (38, 24 maschi e 14 femmine; nel 2000 erano meno della metà). Inoltre in questo comune risiedono 24 Tedeschi (10 maschi e 14 femmine), in diminuzione di 4 unità rispetto al 2000; 10 Svizzeri (5 maschi e 5 femmine), come nel 2000; 9 Cubani (3 maschi e 6 femmine), in aumento di 3 unità; 9 Dominicani (1 maschio e 8 femmine), in aumento di 4 unità; 8 Francesi (4 uomini e 4 donne), in aumento di 3 unità, e 8 Ucraini (2 maschi e 6 femmine), tutti in più rispetto al 2000.

Nel comune di Larciano risiedono 302 stranieri, 165 maschi e 137 femmine, valori quasi raddoppiati rispetto al 2000 (153, 104 maschi e 49 femmine) e corrispondenti al 5% del totale dei residenti ed all'1,82% degli stranieri. Anche qui la nazionalità predominante è quella Albanese (174 unità, 104 maschi e 70 femmine; nel 2000 erano 98, 71 maschi e 27 femmine), seguita da quella Rumena (45 unità, 20 maschi e 25 femmine; nel 2000 erano 8, 4 maschi e 4 femmine) e da quella Marocchina (29, 22 maschi e 7 femmine; 8 unità in più rispetto al 2000). Rimangono invariati nel numero rispetto al 2000 i residenti Tedeschi (10, 3 maschi e 7 femmine) pur con una diversa composizione per sesso (erano 4 maschi e 6 femmine), ed aumentano quelli Cinesi (9, 4 maschi e 5 femmine; erano 2, 1 maschio e 1 femmina, nel 2000), mentre nel 2005 risultano in più 6 Ucraine e 5 Russi (2 maschi e 3 femmine).

A Marliana sono presenti 214 cittadini stranieri, di cui 105 maschi e 109 femmine, con un aumento del 73,98% sul 2000 e percentuali sulla popolazione del comune e degli stranieri provinciali rispettivamente del 6,8% e dell'1,29%. Gli Albanesi sono 88, 53 maschi e 35 femmine (erano 59, 38 maschi e 21 femmine, nel 2000); i Marocchini 21 (13 maschi e 8 femmine), più che triplicati rispetto al 2000; i Tedeschi 21 (6 maschi e 15 femmine), in aumento di 5 femmine rispetto al 2000; i Rumeni 18 (4 maschi e 14 femmine; nel 2000 vi era una sola femmina); gli Inglesi 14 (8 maschi e 6 femmine), con 1 unità in meno; i

Francesi 9 (4 maschi e 5 femmine), con 4 unità in più; i Russi 7 (5 maschi e 2 femmine), tutti in più rispetto al 2000, e i Filippini 6 (2 maschi e 4 femmine), 4 unità in più.

Nel comune di Massa e Cozzile i residenti non italiani sono 462, 188 maschi e 274 femmine, con valori più che raddoppiati rispetto al 2000 e corrispondenti al 6,1% dei residenti totali ed al 2,79% del valore provinciale. Qui gli Albanesi (170 unità, 88 maschi e 82 femmine, con quote triplicate rispetto al 2000) sono seguiti dai Rumeni (98, 32 maschi e 66 femmine; nel 2000 erano 23, 2 maschi e 21 femmine), mentre vi sono 22 persone di nazionalità Marocchina (13 maschi e 9 femmine), 8 in più del 2000, 19 Macedoni (10 maschi e 9 femmine; nel 2000 erano 7, 5 maschi e 2 femmine), 19 Russi (1 maschio e 18 femmine; nel 2000 vi erano 8 femmine) e 18 Polacchi (5 maschi e 13 femmine; nel 2000 vi erano 2 maschi e 7 femmine). Sono inoltre presenti 8 Tedeschi (2 maschi e 6 femmine, come nel 2000), 8 Croati (2 maschi e 6 femmine, tutti in più), 8 Filippini (4 in più), 7 Cinesi (5 maschi e 2 femmine, 3 unità in più rispetto al 2000) e 7 Svizzeri (5 maschi e 2 femmine, come nel 2000).

A Monsummano risiedono 888 stranieri, 439 maschi e 449 femmine, pari al 4,4% della popolazione ed al 5,34% del totale provinciale. Rispetto al 2000 c'è stato un aumento (in particolare delle femmine) del 128,28%, dovuto, oltre che al massiccio incremento degli Albanesi (da 106, 65 maschi e 41 femmine, a 330, 185 maschi e 145 femmine), ad una notevolissima espansione dei Rumeni, che passano da 23 unità, 11 maschi e 12 femmine, del 2000 a 116 unità del 2005, di cui 45 maschi e 71 femmine. Aumentano inoltre i Marocchini (da 53, 41 maschi e 12 femmine, a 91, 57 maschi e 34 femmine), i Cinesi (da 8 a 41), i Nigeriani (da 6 a 33) e i Filippini (da 6 a 25), mentre rimangono praticamente invariati i Tedeschi (da 21 a 22). In aumento anche le persone provenienti dalla Russia (da 4 a 18, di cui 14 femmine), dalla Polonia (da 4 a 13, di cui 12 donne), dalla Tunisia (da 9 a 13), dal Brasile (da 2 a 11) e dalla Bulgaria (da 6 a 12, di cui 11 femmine).

Nel comune di Montale gli stranieri residenti ammontano a 365, 189 maschi e 176 femmine, con un aumento sul 2000 del 180,77%. La percentuale sul totale della popolazione è del 5,6%, mentre quella sul totale provinciale è del 2,19%, ed è composta in massima parte da Albanesi (160, 92 maschi e 68 femmine, valori quasi raddoppiati rispetto al 2000) e Marocchini (64, 40 maschi e 24 femmine, quasi tre volte i valori del 2000). Per questo motivo Montale è uno dei pochi comuni a prevalente presenza maschile, anche se vi troviamo 29 Rumeni, in maggioranza femmine. Da notare anche la presenza di 18 cittadini provenienti dal Bangladesh (10 maschi e 8 femmine; erano già 10 maschi e 3 femmine nel 2000). In aumento anche Tunisini (da 3 a 15), Filippini (da 1 a 11), Indiani (da 0 a 11), Palestinesi (da 1 a 11) e Nigeriani (da 0 a 11).

Montecatini Terme è il comune con la più alta percentuale di popolazione straniera (11,5%), per un totale di 2.365 unità, di cui 880 maschi e 1.485 femmine (il 62,8%), corrispondenti al 14,22% del valore provinciale. Rispetto al 2000 (1.372, 431 maschi e 941 femmine) l'aumento è del 72,38% ed è dovuto soprattutto ai massicci incrementi degli Albanesi (da 187, 115 maschi e 72 femmine, a 546, 315 maschi e 231 femmine), dei Rumeni (da 171, 38 maschi e 133 femmine, a 491, 141 maschi e 350 femmine) e dei Cinesi (da 48 a 133). Incrementi più modesti si hanno per i Russi (quasi tutte femmine, da 123 a 173), i Dominicani (da 57 a 65), i Polacchi (da 75 a 76, di cui 66 femmine) e i Filippini (da 57 a 65), mentre aumentano in modo più consistente i Marocchini (da 34 a 73), gli Ucraini (da 22 a 67, di cui 55 donne), i Tunisini (da 32 a 52), i Nigeriani (da 17 a 48), i Bulgari (da 36 a 48) e i Peruviani (da 8 a 33). In diminuzione invece i provenienti dall'Uzbekistan, che passano da 54 a 22 unità, i Brasiliani (da 52 a 43), i Francesi (da 25 a

18), i Tedeschi (da 23 a 17) e gli Spagnoli (da 12 a 9). Da segnalare inoltre la presenza di provenienti dal Senegal (22), dalla Colombia (22), dal Regno Unito (20), dalla Moldavia (20), dalla Macedonia (19), dalla Serbia (18), dallo Sri Lanka (17), dalla Croazia (17), dagli Stati Uniti (16) e dal Kazakistan (15, di cui 13 donne).

Anche nel comune di Pescia la presenza di stranieri è consistente: 1.112, 573 maschi e 539 femmine, corrispondenti al 5,9% della popolazione ed al 6,68% del totale provinciale ed in fortissimo aumento rispetto al 2000 (373, 185 maschi e 188 femmine). La composizione per cittadinanza dei residenti più numerosi, molto simile a quella del comune di Montecatini, vede ancora gli Albanesi in notevole incremento (da 117, 82 maschi e 35 femmine, a 405, 253 maschi e 152 femmine), seguiti dai Rumeni (da 15 a 193, in grande maggioranza donne) e dai Marocchini (da 21 a 168, in maggioranza uomini). Sono presenti inoltre, tra gli altri, 44 Inglesi (erano 10 nel 2000), 31 Tedeschi (erano 27), 16 Tunisini (erano 4), 15 Russi (erano 3), 14 Indiani (erano 12), 14 delle Isole Maurizio (erano 13), 13 Polacchi (erano 4), 12 Cinesi, 11 dell'Isola di Dominica, 10 Macedoni e 10 Ucraini (di cui 9 donne).

Nel comune di Pieve a Nievole gli stranieri sono 501, 202 maschi e 299 femmine, pari al 5,3% della popolazione ed al 3,01% del totale provinciale, con una variazione sul 2000 di +80,22%, e sono principalmente Albanesi (118, 70 maschi e 48 femmine), Rumeni (108, 34 maschi e 74 femmine) e Marocchini (71, 38 maschi e 33 femmine), con valori triplicati rispetto al 2000. Vi sono inoltre, tra gli altri, 27 Algerini (7 maschi e 20 femmine, erano 2 femmine nel 2000), 19 Cinesi e 16 Filippini, come nel 2000, 15 Polacchi (di cui 12 donne) e 9 Russe, in diminuzione, 8 Spagnoli e 8 Bosniaci (in aumento).

Nel comune di Pistoia, nonostante l'alto numero (5.246, 2.671 maschi e 2.575 femmine) e quindi l'alta percentuale sul totale provinciale (31,55%), i cittadini stranieri hanno una percentuale sull'intera popolazione inferiore a quella media provinciale (5,6%), con un aumento sul 2000 dell'85,17%. Qui gli Albanesi sono il 53,28%, e, con 2.795 unità, 1.635 maschi e 1.160 femmine, raddoppiano i valori del 2000, seguiti a notevole distanza da Marocchini (537, 324 maschi e 213 femmine), con un aumento del 73,22%, e Rumeni (451, 166 maschi e 285 femmine), con valori 5 volte maggiori di quelli del 2000. Numerosi sono anche i Filippini (198, 74 maschi e 124 femmine; +11,23%), i Cinesi (161, 93 maschi e 68 femmine; quasi raddoppiati rispetto al 2000), i Polacchi (102, 25 maschi e 77 femmine, da 27 del 2000) e i Serbi (88, 46 maschi e 42 femmine; erano 84 nel 2000). Presenze significative anche quelle degli Ucraini (72, 8 maschi e 64 femmine; erano 13 nel 2000), dei Russi (56, 15 maschi e 41 femmine; +27 unità), dei Moldavi (56, 15 maschi e 41 femmine; erano solo 8), dei Tedeschi (55, 16 maschi e 39 femmine, con 4 unità in più), degli Eritrei (52, 14 maschi e 38 femmine, con 7 unità in più) e dei Tunisini (52, 27 maschi e 25 femmine; +16 unità). Vi sono inoltre 42 Nigeriani, 38 Brasiliani (+9), 34 Inglesi (-6), 33 Cubani (+12), 29 Francesi (-10), 26 Indiani (+7), 23 Spagnoli (+6), 23 dello Sri Lanka (+8) e 21 Americani (-8), Etiopi (+3) e Bosniaci (+1).

A Piteglio vi sono 78 cittadini stranieri, equamente divisi in maschi e femmine, con una percentuale sulla popolazione al di sotto della media provinciale (4,2%) ed una percentuale sul totale provinciale poco significativa (0,47%). Sono principalmente Albanesi (27, 16 maschi e 11 femmine; + 6 unità rispetto al 2000) e Rumeni (12, 4 maschi e 8 femmine; +11) ma vi sono anche 8 cittadini dello Sri Lanka (+4), 7 Olandesi (+3), 5 Marocchini (+2) e 5 Cinesi (+1).

Anche il comune di Ponte Buggianese ha una percentuale di popolazione straniera più bassa di quella media provinciale (4,7%) ma presenta valori più elevati (386, 194 maschi e 192 femmine; più del doppio di quelli del 2000). Quasi il 50% ha nazionalità Albanese (160, 96 maschi e 64 femmine; erano 48 nel 2000) ma non mancano Rumeni (64, 22 maschi e 42 femmine; erano solo 7 nel 2000) e Marocchini (59, 37 maschi e 22 femmine; +21 unità). I Cinesi sono 22 (11 maschi e 11 femmine), mentre le presenze da altri paesi raggiungono bassi valori.

Quarrata è, dopo Montecatini, il comune con la più alta percentuale di residenti stranieri (6,9%): 1.655, 895 maschi e 760 femmine, corrispondenti al 9,95% del totale provinciale. Rispetto al 2000 sono più che raddoppiati (erano 718, 454 maschi e 264 femmine) e per circa il 50% sono di nazionalità Albanese (859, 486 maschi e 373 femmine; nel 2000 erano 342, 247 maschi e 95 femmine). Numerosi anche i Rumeni (352, 193 maschi e 159 femmine, più che triplicati rispetto al 2000) e i Marocchini (188, 119 maschi e 69 femmine, con un incremento del 46,88%), mentre seguono a distanza i Cinesi (50, 23 maschi e 27 femmine; +15 unità), i Polacchi (40, 14 maschi e 26 femmine; +32), i Pakistani (21, 11 maschi e 10 femmine, tutti in più), gli Inglesi (10, 4 maschi e 6 femmine; +3), i Moldavi (10, 3 maschi e 7 femmine; +9) e gli Ucraini (10, 2 maschi e 8 femmine; +9).

Anche il comune di Sambuca P.se presenta una percentuale più alta di quella media provinciale (6,7%) con 113 stranieri, di cui 65 maschi e 48 femmine, pari allo 0,68% del totale. Qui la nazionalità più numerosa è quella Marocchina, con 36 residenti, 24 maschi e 12 femmine (+10 unità rispetto al 2000), seguita da quella Albanese (15, 9 maschi e 6 femmine; +7), Spagnola (10, 9 maschi e 1 femmina; +2 maschi) e Cinese (8, 5 maschi e 3 femmine, tutti in più). Sono presenti inoltre, tra gli altri, 6 Macedoni (3 maschi e 3 femmine, tutti in più), 5 Polacchi (3 maschi e 2 femmine; +3), 5 dello Sri Lanka (2 maschi e 3 femmine), 4 Francesi e 4 Inglesi (+3) e 3 Svizzeri (+2).

A San Marcello risiedono 172 cittadini stranieri, di cui 72 maschi e 100 femmine, corrispondenti al 2,5% della popolazione (uno dei valori più bassi) ed all'1,03% del totale provinciale. Anche qui sono principalmente Albanesi (40, 23 maschi e 17 femmine; +18 unità), Rumeni (37, 12 maschi e 25 femmine; +31) e Marocchini (29, 16 maschi e 13 femmine; +22), con alcuni Polacchi, Tunisini, Croati (con 5 unità ciascuno, in maggioranza donne), Francesi, Nigeriani, Senegalesi, dello Sri Lanka, del Congo, dell'Ucraina e del Brasile (tutti con 4 unità), mentre i Cinesi sono solo 3 come gli Argentini.

Nel comune di Serravalle sono iscritti 610 stranieri, 303 maschi e 307 femmine, corrispondenti al 5,6% della popolazione ed al 3,67% del totale, con valori più che raddoppiati rispetto al 2000. Gli Albanesi sono il 66,89% (408, 229 maschi e 179 femmine, più del doppio del 2000), seguiti a grande distanza dai Marocchini (48, 27 maschi e 21 femmine; +34 unità) e dai Rumeni (38, 9 maschi e 29 femmine; +32). Sono inoltre presenti Filippini (12, 4 maschi e 8 femmine; -1), Polacchi (10, 4 maschi e 6 femmine; +4), Tedeschi (7 femmine; +1), Inglesi (6; +2), Ucraine (6; +4) e Moldavi (5; tutti in più).

Infine nel comune di Uzzano sono presenti 194 stranieri, 89 maschi e 105 femmine, corrispondenti al 3,8% della popolazione (il valore più basso dopo Cutigliano) ed all'1,17% del totale provinciale, anche qui però con valori più che raddoppiati rispetto al 2000. Sono principalmente Albanesi (61, 39 maschi e 22 femmine; +17 unità), Rumeni (28, 8 maschi e 20 femmine; +22), Marocchini (21, 15 maschi e 6 femmine; tutti in più) e Cinesi (15, 9 maschi e 6 femmine; +13), ma vi sono, tra gli altri, anche 10 Peruviani e 8 Nigeriani, tutti

in più rispetto al 2000, 7 Svizzeri (+1), 5 Tedeschi (-1), 4 Francesi (+1), 4 Ucraine (tutte in più), Inglese, Spagnoli e Colombiani (con 3 unità ciascuno).

Ricapitolando, la comunità che si è insediata di più nella nostra provincia rimane senz'altro quella Albanese, ma la Rumena, come in tutta Italia, sta avendo il maggiore incremento in particolare nei comuni di Montecatini, dove ha quasi raggiunto le quote di quella Albanese, Quarrata, dove è più che triplicata con quote di molto inferiori agli Albanesi ma doppie dei Marocchini, e Pistoia, dove però, nonostante si sia incrementata di 5 volte, rimane a grande distanza dalla comunità Albanese ed è superata da quella Marocchina, anch'essa, come abbiamo già visto, in notevole aumento.

Alla luce dei movimenti sopra visti, appare molto probabile che il livello medio di istruzione degli stranieri residenti al 2005 risulti inferiore a quello registrato al Censimento 2001. Questa ipotesi potrebbe essere confermata da evidenze empiriche relative a specifici settori produttivi (edilizia, forestazione, agricoltura, ecc.) nei quali le mansioni meno specializzate vengono svolte da stranieri. Inoltre ciò potrebbe aggravare le difficoltà di inserimento, sia nel lavoro che nella vita quotidiana, degli immigrati.

UFFICIO STATISTICA

COMUNE DI ABETONE. CITTADINI STRANIERI PRESENTI IN ANAGRAFE AL 31.12.2005 PER CITTADINANZA E SESSO.

| | M | F | T | | M | F | T | | M | F | T |
|------------------------------------|----------|----------|-----------|-----|---|---|---|------------------------------|-----------|-----------|-----------|
| 1 - EUROPA (UNIONE EUROPEA) | 4 | 3 | 7 | 426 | | | | 5 - ASIA | 3 | 1 | 4 |
| 203 AUSTRIA | | | 0 | 427 | | | 0 | 301 AFGHANISTAN | | | 0 |
| 206 BELGIO | | | 0 | 428 | | | 0 | 302 ARABIA SAUDITA | | | 0 |
| 257 CECA REP. | | 1 | 1 | 429 | | | 0 | 358 ARMENIA | | | 0 |
| 315 CIPRO | | | 0 | 430 | | | 0 | 359 AZERBAIGIAN | | | 0 |
| 212 DANIMARCA | | | 0 | 431 | | | 0 | 304 BAHREIN | | | 0 |
| 247 ESTONIA | | | 0 | 432 | | | 0 | 305 BANGLADESH | | | 0 |
| 214 FINLANDIA | | | 0 | 434 | | | 0 | 306 BHUTAN | | | 0 |
| 215 FRANCIA | | | 0 | 435 | | | 0 | 309 BRUNEI | | | 0 |
| 216 GERMANIA | | | 0 | 436 | 1 | | 1 | 310 CAMBOGIA | | | 0 |
| 220 GRECIA | | | 0 | 437 | | | 0 | 314 CINA | | | 0 |
| 221 IRLANDA | | | 0 | 438 | | | 0 | 319 COREA DEL NORD | | | 0 |
| 248 LETTONIA | | | 0 | 440 | | | 0 | 320 COREA DEL SUD | | | 0 |
| 249 LITUANIA | | | 0 | 441 | | | 0 | 322 EMIRATI ARABI UNITI | | | 0 |
| 226 LUSSEMBURGO | | | 0 | 442 | | | 0 | 323 FILIPPINE | 1 | | 1 |
| 227 MALTA | | | 0 | 443 | | | 0 | 360 GEORGIA | | | 0 |
| 232 PAESI BASSI | | | 0 | 446 | | | 0 | 326 GIAPPONE | | | 0 |
| 233 POLONIA | 3 | 2 | 5 | 448 | | | 0 | 327 GIORDANIA | | | 0 |
| 234 PORTOGALLO | | | 0 | 450 | | | 0 | 330 INDIA | | | 0 |
| 219 REGNO UNITO | | | 0 | 449 | | | 0 | 331 INDONESIA | | | 0 |
| 255 SLOVACCA, REP. | | | 0 | 451 | | | 0 | 332 IRAN | | | 0 |
| 251 SLOVENIA | | | 0 | 453 | | | 0 | 333 IRAQ | | | 0 |
| 239 SPAGNA | 1 | | 1 | 454 | | | 0 | 334 ISRAELE | | | 0 |
| 240 SVEZIA | | | 0 | 455 | | | 0 | 356 KAZAKISTAN | | | 0 |
| 244 UNGHERIA | | | 0 | 456 | | | 0 | 361 KIRGHIZISTAN | | | 0 |
| 2 - EUROPA (ALTRI EUROPEI) | 2 | 9 | 11 | 457 | | | 0 | 335 KUWAIT | | | 0 |
| 201 ALBANIA | | | 0 | 458 | | | 0 | 336 LAOS | | | 0 |
| 202 ANDORRA | | | 0 | 460 | | | 0 | 337 LIBANO | | | 0 |
| 256 BIELORUSSIA | | | 0 | 461 | | | 0 | 340 MALAYSIA | | | 0 |
| 252 BOSNIA-ERZEGOVINA | | | 0 | 464 | | | 0 | 339 MALDIVE | | | 0 |
| 209 BULGARIA | | | 0 | 465 | | | 0 | 341 MONGOLIA | | | 0 |
| 250 CROAZIA | | | 0 | | | | 0 | 4 - AMERICA | 0 | 0 | 0 |
| 223 ISLANDA | | | 0 | 503 | | | 0 | 307 MYANMAR (BIRMANIA) | | | 0 |
| 225 LIECHTENSTEIN | | | 0 | 602 | | | 0 | 342 NEPAL | | | 0 |
| 253 MACEDONIA | | | 0 | 505 | | | 0 | 343 OMAN | | | 0 |
| 254 MOLDOVA | | 3 | 3 | 506 | | | 0 | 344 PAKISTAN | | | 0 |
| 229 MONACO | | | 0 | 507 | | | 0 | 324 PALESTINA | | | 0 |
| 231 NORVEGIA | | | 0 | 604 | | | 0 | 345 QATAR | | | 0 |
| 235 ROMANIA | 2 | 5 | 7 | 605 | | | 0 | 346 SINGAPORE | | | 0 |
| 245 RUSSIA | | | 0 | 509 | | | 0 | 348 SIRIA | | | 0 |
| 236 SAN MARINO | | | 0 | 606 | | | 0 | 311 SRI LANKA | 2 | 1 | 3 |
| 246 SANTA SEDE | | | 0 | 608 | | | 0 | 362 TAGIKISTAN | | | 0 |
| 224 SERBIA E MONTENEGRO | | | 0 | 513 | | | 0 | 363 TAIWAN (FORMOSA) | | | 0 |
| 241 SVIZZERA | | | 0 | 514 | | | 0 | 324 TERRITORI AUT. PALESTINA | | | 0 |
| 351 TURCHIA | | | 0 | 515 | | | 0 | 349 THAILANDIA | | | 0 |
| 243 UCRAINA | | 1 | 1 | 516 | | | 0 | 338 TIMOR ORIENTALE | | | 0 |
| | | | 0 | 609 | | | 0 | 364 TURKMENISTAN | | | 0 |
| 3 - AFRICA | 1 | 0 | 1 | 609 | | | 0 | 357 UZBEKISTAN | | | 0 |
| 401 ALGERIA | | | 0 | 517 | | | 0 | 353 VIETNAM | | | 0 |
| 402 ANGOLA | | | 0 | 518 | | | 0 | 354 YEMEN | | | 0 |
| 406 BENIN | | | 0 | 519 | | | 0 | 6 - OCEANIA | 0 | 0 | 0 |
| 408 BOTSWANA | | | 0 | 523 | | | 0 | 701 AUSTRALIA | | | 0 |
| 409 BURKINA FASO | | | 0 | 612 | | | 0 | 703 FIGI (ISOLE) | | | 0 |
| 410 BURUNDI | | | 0 | 524 | | | 0 | 708 KIRIBATI | | | 0 |
| 411 CAMERUN | | | 0 | 525 | | | 0 | 712 MARSHALL | | | 0 |
| 413 CAPO VERDE | | | 0 | 527 | | | 0 | 713 MICRONESIA | | | 0 |
| 414 CENTRAFRICANA (REPUBBLICA) | | | 0 | 529 | | | 0 | 715 NAURU (ATOLLO DI) | | | 0 |
| 415 CIAD | | | 0 | 530 | | | 0 | 719 NUOVA ZELANDA | | | 0 |
| 417 COMORE | | | 0 | 614 | | | 0 | 720 PALAU | | | 0 |
| 418 CONGO | | | 0 | 615 | | | 0 | 721 PAPUA NUOVA GUINEA | | | 0 |
| 463 CONGO, REP. DEM. (ZAIRE) | | | 0 | 534 | | | 0 | 725 SALOMONE (ISOLE) | | | 0 |
| 404 COSTA D'AVORIO | | | 0 | 532 | | | 0 | 727 SAMOA (ISOLE) | | | 0 |
| 419 EGITTO | | | 0 | 533 | | | 0 | 730 TONGA (ISOLE) | | | 0 |
| 466 ERITREA | | | 0 | 536 | | | 0 | 731 TUVALU (ISOLE) | | | 0 |
| 420 ETIOPIA | | | 0 | 616 | | | 0 | 732 VANUATU | | | 0 |
| 421 GABON | | | 0 | 617 | | | 0 | 999 APOLIDE | | | 0 |
| 422 GAMBIA | | | 0 | 618 | | | 0 | 000 NON CLASSIFICATO | | | 0 |
| 423 GHANA | | | 0 | 619 | | | 0 | TOTALE | 10 | 13 | 23 |
| 424 GIBUTI | | | 0 | | | | | | | | |
| 425 GUINEA | | | 0 | | | | | | | | |

Fonte: Anagrafi Comunali. Elaborazioni: Servizio Statistica della Provincia di Pistoia.

COMUNE DI AGLIANA. CITTADINI STRANIERI PRESENTI IN ANAGRAFE AL 31.12.2005 PER CITTADINANZA E SESSO.

| | M | F | T | | M | F | T | | M | F | T |
|------------------------------------|------------|------------|------------|-------------------------------|----------|-----------|-----------|------------------------------|------------|------------|------------|
| 1 - EUROPA (UNIONE EUROPEA) | 7 | 22 | 29 | 426 | | | | 5 - ASIA | 28 | 35 | 63 |
| 203 AUSTRIA | | | 0 | 427 GUINEA BISSAU | | | 0 | 301 AFGHANISTAN | | | 0 |
| 206 BELGIO | | | 0 | 428 KENYA | | | 0 | 302 ARABIA SAUDITA | | | 0 |
| 257 Ceca Rep. | | 1 | 1 | 429 LESOTHO | | | 0 | 358 ARMENIA | | | 0 |
| 315 CIPRO | | | 0 | 430 LIBERIA | | | 0 | 359 AZERBAIGIAN | | | 0 |
| 212 DANIMARCA | | | 0 | 431 LIBIA | | | 0 | 304 BAHREIN | | | 0 |
| 247 ESTONIA | | | 0 | 432 MADAGASCAR | | | 0 | 305 BANGLADESH | 7 | 4 | 11 |
| 214 FINLANDIA | | | 0 | 434 MALAWI | | | 0 | 306 BHUTAN | | | 0 |
| 215 FRANCIA | 1 | 1 | 2 | 435 MALI | | | 0 | 309 BRUNEI | | | 0 |
| 216 GERMANIA | | 1 | 1 | 436 MAROCCO | 63 | 44 | 107 | 310 CAMBOGIA | | | 0 |
| 220 GRECIA | | | 0 | 437 MAURITANIA | | | 0 | 314 CINA | 11 | 7 | 18 |
| 221 IRLANDA | | | 0 | 438 MAURITIUS | | | 0 | 319 COREA DEL NORD | | | 0 |
| 248 LETTONIA | | | 0 | 440 MOZAMBICO | | | 0 | 320 COREA DEL SUD | | | 0 |
| 249 LITUANIA | | | 0 | 441 NAMIBIA | | | 0 | 322 EMIRATI ARABI UNITI | | | 0 |
| 226 LUSSEMBURGO | | | 0 | 442 NIGER | | | 0 | 323 FILIPPINE | 2 | 8 | 10 |
| 227 MALTA | | | 0 | 443 NIGERIA | 4 | 8 | 12 | 360 GEORGIA | | | 0 |
| 232 PAESI BASSI | | 1 | 1 | 446 RUANDA | | | 0 | 326 GIAPPONE | | 2 | 2 |
| 233 POLONIA | 3 | 13 | 16 | 448 SAO TOME' E PRINCIPE | | | 0 | 327 GIORDANIA | | | 0 |
| 234 PORTOGALLO | | | 0 | 450 SENEGAL | | | 0 | 330 INDIA | 7 | 5 | 12 |
| 219 REGNO UNITO | 2 | 1 | 3 | 449 SEYCHELLES (ISOLE) | | | 0 | 331 INDONESIA | | | 0 |
| 255 SLOVACCA, REP. | 1 | | 1 | 451 SIERRA LEONE | 1 | | 1 | 332 IRAN | | | 0 |
| 251 SLOVENIA | | | 0 | 453 SOMALIA | | | 0 | 333 IRAQ | | | 0 |
| 239 SPAGNA | | 3 | 3 | 454 SUDAFRICA REP. | | | 0 | 334 ISRAELE | | 1 | 1 |
| 240 SVEZIA | | | 0 | 455 SUDAN | | | 0 | 356 KAZAKISTAN | | 1 | 1 |
| 244 UNGHERIA | | 1 | 1 | 456 SWAZILAND | | | 0 | 361 KIRGHIZISTAN | | | 0 |
| 2 - EUROPA (ALTRI EUROPEI) | 317 | 253 | 570 | 457 TANZANIA | | | 0 | 335 KUWAIT | | | 0 |
| 201 ALBANIA | 302 | 212 | 514 | 458 TOGO | | | 0 | 336 LAOS | | | 0 |
| 202 ANDORRA | | | 0 | 460 TUNISIA | 10 | 6 | 16 | 337 LIBANO | | | 0 |
| 256 BIELORUSSIA | | | 0 | 461 UGANDA | | | 0 | 340 MALAYSIA | | | 0 |
| 252 BOSNIA-ERZEGOVINA | | | 0 | 464 ZAMBIA | | | 0 | 339 MALDIVE | | | 0 |
| 209 BULGARIA | | 1 | 1 | 465 ZIMBABWE | | | 0 | 341 MONGOLIA | | | 0 |
| 250 CROAZIA | | 2 | 2 | 4 - AMERICA | 5 | 16 | 21 | 307 MYANMAR (BIRMANIA) | | | 0 |
| 223 ISLANDA | | 1 | 1 | 503 ANTIGUA E BARBUDA | | | 0 | 342 NEPAL | | | 0 |
| 225 LIECHTENSTEIN | | | 0 | 602 ARGENTINA | | 1 | 1 | 343 OMAN | | | 0 |
| 253 MACEDONIA | 1 | 2 | 3 | 505 BAHAMAS | | | 0 | 344 PAKISTAN | 1 | | 1 |
| 254 MOLDOVA | | 3 | 3 | 506 BARBADOS | | | 0 | 324 PALESTINA | | | 0 |
| 229 MONACO | | | 0 | 507 BELIZE | | | 0 | 345 QATAR | | | 0 |
| 231 NORVEGIA | | | 0 | 604 BOLIVIA | | | 0 | 346 SINGAPORE | | | 0 |
| 235 ROMANIA | 13 | 24 | 37 | 605 BRASILE | | 5 | 5 | 348 SIRIA | | | 0 |
| 245 RUSSIA | | 2 | 2 | 509 CANADA | | 1 | 1 | 311 SRI LANKA | | | 0 |
| 236 SAN MARINO | | | 0 | 606 CILE | | | 0 | 362 TAGIKISTAN | | | 0 |
| 246 SANTA SEDE | | | 0 | 608 COLOMBIA | 1 | | 1 | 363 TAIWAN (FORMOSA) | | | 0 |
| 224 SERBIA E MONTENEGRO | | | 0 | 513 COSTARICA | | | 0 | 324 TERRITORI AUT. PALESTINA | | | 0 |
| 241 SVIZZERA | | | 0 | 514 CUBA | 2 | 2 | 4 | 349 THAILANDIA | | 6 | 6 |
| 351 TURCHIA | | | 0 | 515 CUBA | | | 0 | 338 TIMOR ORIENTALE | | | 0 |
| 243 UCRAINA | 1 | 6 | 7 | 516 DOMINICANA (REPUBBLICA) | | | 5 | 364 TURKMENISTAN | | | 0 |
| 3 - AFRICA | 82 | 64 | 146 | 609 ECUADOR | | | 0 | 357 UZBEKISTAN | | 1 | 1 |
| 401 ALGERIA | 1 | 1 | 2 | 517 EL SALVADOR | | | 0 | 353 VIETNAM | | | 0 |
| 402 ANGOLA | | | 0 | 518 GIAMAICA | | | 0 | 354 YEMEN | | | 0 |
| 406 BENIN | | | 0 | 519 GRENADA | | | 0 | 6 - OCEANIA | 0 | 0 | 0 |
| 408 BOTSWANA | | | 0 | 523 GUATEMALA | | | 0 | 701 AUSTRALIA | | | 0 |
| 409 BURKINA FASO | | | 0 | 612 GUYANA | | | 0 | 703 FIGI (ISOLE) | | | 0 |
| 410 BURUNDI | | | 0 | 524 HAITI | | | 0 | 708 KIRIBATI | | | 0 |
| 411 CAMERUN | 1 | | 1 | 525 HONDURAS | | | 0 | 712 MARSHALL | | | 0 |
| 413 CAPO VERDE | | | 0 | 527 MESSICO | | | 0 | 713 MICRONESIA | | | 0 |
| 414 CENTRAFRICANA (REPUBBLICA) | | | 0 | 529 NICARAGUA | | | 0 | 715 NAURU (ATOLLO DI) | | | 0 |
| 415 CIAD | | | 0 | 530 PANAMA | | | 0 | 719 NUOVA ZELANDA | | | 0 |
| 417 COMORE | | | 0 | 614 PARAGUAY | | | 0 | 720 PALAU | | | 0 |
| 418 CONGO | | | 0 | 615 PERU' | 1 | 2 | 3 | 721 PAPUA NUOVA GUINEA | | | 0 |
| 463 CONGO, REP. DEM. (ZAIRE) | | | 0 | 534 SAINT KITTS E NEVIS | | | 0 | 725 SALOMONE (ISOLE) | | | 0 |
| 404 COSTA D'AVORIO | | 1 | 1 | 532 SAINT LUCIA (ISOLA DI) | | | 0 | 727 SAMOA (ISOLE) | | | 0 |
| 419 EGITTO | | | 0 | 533 SAINT VINCENT E GRENADINE | | | 0 | 730 TONGA (ISOLE) | | | 0 |
| 466 ERITREA | | 1 | 1 | 536 STATI UNITI | 1 | | 1 | 731 TUVALU (ISOLE) | | | 0 |
| 420 ETIOPIA | | | 0 | 616 SURINAME | | | 0 | 732 VANUATU | | | 0 |
| 421 GABON | | | 0 | 617 TRINIDAD E TOBAGO | | | 0 | 999 APOLIDE | | | 0 |
| 422 GAMBIA | | | 0 | 618 URUGUAY | | | 0 | 000 NON CLASSIFICATO | | | 0 |
| 423 GHANA | 2 | 3 | 5 | 619 VENEZUELA | | | 0 | TOTALE | 439 | 390 | 829 |
| 424 GIBUTI | | | 0 | | | | | | | | |
| 425 GUINEA | | | 0 | | | | | | | | |

Fonte: Anagrafi Comunali. Elaborazioni: Servizio Statistica della Provincia di Pistoia.

COMUNE DI BUGGIANO. CITTADINI STRANIERI PRESENTI IN ANAGRAFE AL 31.12.2005 PER CITTADINANZA E SESSO.

| | M | F | T | | M | F | T | | M | F | T |
|------------------------------------|-----------|------------|------------|-----|----|---|-----------|------------------------------|------------|------------|------------|
| 1 - EUROPA (UNIONE EUROPEA) | 12 | 25 | 37 | 426 | | | 0 | 5 - ASIA | 13 | 21 | 34 |
| 203 AUSTRIA | 2 | 2 | 4 | 427 | | | 0 | 301 AFGHANISTAN | | | 0 |
| 206 BELGIO | | | 0 | 428 | | | 0 | 302 ARABIA SAUDITA | | | 0 |
| 257 CECA REP. | | 1 | 1 | 429 | | | 0 | 358 ARMENIA | | | 0 |
| 315 CIPRO | | | 0 | 430 | | | 0 | 359 AZERBAIGIAN | | | 0 |
| 212 DANIMARCA | | 1 | 1 | 431 | | | 0 | 304 BAHREIN | | | 0 |
| 247 ESTONIA | | | 0 | 432 | | | 0 | 305 BANGLADESH | | | 0 |
| 214 FINLANDIA | | 2 | 2 | 434 | | | 0 | 306 BHUTAN | | | 0 |
| 215 FRANCIA | 2 | 2 | 4 | 435 | | | 0 | 309 BRUNEI | | | 0 |
| 216 GERMANIA | 3 | 11 | 14 | 436 | 17 | 7 | 24 | 310 CAMBOGIA | | | 0 |
| 220 GRECIA | 1 | | 1 | 437 | | | 0 | 314 CINA | 5 | 5 | 10 |
| 221 IRLANDA | 1 | | 1 | 438 | | | 0 | 319 COREA DEL NORD | | | 0 |
| 248 LETTONIA | 1 | | 1 | 440 | | | 0 | 320 COREA DEL SUD | | | 0 |
| 249 LITUANIA | | | 0 | 441 | | | 0 | 322 EMIRATI ARABI UNITI | | | 0 |
| 226 LUSSEMBURGO | | | 0 | 442 | | | 0 | 323 FILIPPINE | 3 | 6 | 9 |
| 227 MALTA | | | 0 | 443 | | 8 | 19 | 360 GEORGIA | | | 0 |
| 232 PAESI BASSI | 1 | | 1 | 446 | | | 0 | 326 GIAPPONE | | 1 | 1 |
| 233 POLONIA | | 3 | 3 | 448 | | | 0 | 327 GIORDANIA | | | 0 |
| 234 PORTOGALLO | | | 0 | 450 | | | 5 | 330 INDIA | 1 | 1 | 2 |
| 219 REGNO UNITO | | | 0 | 449 | 5 | | 5 | 331 INDONESIA | | | 0 |
| 255 SLOVACCA, REP. | | | 0 | 451 | | | 0 | 332 IRAN | 1 | 3 | 4 |
| 251 SLOVENIA | 1 | | 1 | 453 | | | 0 | 333 IRAQ | | | 0 |
| 239 SPAGNA | | | 0 | 454 | | | 0 | 334 ISRAELE | 1 | 1 | 2 |
| 240 SVEZIA | | | 0 | 455 | | | 0 | 356 KAZAKISTAN | | 1 | 1 |
| 244 UNGHERIA | | 3 | 3 | 456 | | | 0 | 361 KIRGHIZISTAN | | | 0 |
| 2 - EUROPA (ALTRI EUROPEI) | 95 | 120 | 215 | 457 | | | 0 | 335 KUWAIT | | | 0 |
| 201 ALBANIA | 61 | 42 | 103 | 458 | | | 0 | 336 LAOS | | | 0 |
| 202 ANDORRA | | | 0 | 460 | | | 0 | 337 LIBANO | | | 0 |
| 256 BIELORUSSIA | | 2 | 2 | 461 | | | 0 | 340 MALAYSIA | | | 0 |
| 252 BOSNIA-ERZEGOVINA | | | 0 | 464 | | | 0 | 339 MALDIVE | | | 0 |
| 209 BULGARIA | 1 | 4 | 5 | 465 | | | 0 | 341 MONGOLIA | | | 0 |
| 250 CROAZIA | | | 0 | | | | 15 | 307 MYANMAR (BIRMANIA) | | | 0 |
| 223 ISLANDA | | | 0 | 503 | | | 1 | 342 NEPAL | 2 | 1 | 3 |
| 225 LIECHTENSTEIN | | | 0 | 602 | | 1 | 1 | 343 OMAN | | | 0 |
| 253 MACEDONIA | | | 0 | 505 | | | 0 | 344 PAKISTAN | | | 0 |
| 254 MOLDOVA | 3 | 4 | 7 | 506 | | | 0 | 324 PALESTINA | | | 0 |
| 229 MONACO | | | 0 | 507 | | | 0 | 345 QATAR | | | 0 |
| 231 NORVEGIA | | | 0 | 604 | | | 0 | 346 SINGAPORE | | | 0 |
| 235 ROMANIA | 24 | 49 | 73 | 605 | | 4 | 2 | 348 SIRIA | | | 0 |
| 245 RUSSIA | | 13 | 13 | 509 | | | 1 | 311 SRI LANKA | | | 0 |
| 236 SAN MARINO | | | 0 | 606 | | | 0 | 362 TAGIKISTAN | | | 0 |
| 246 SANTA SEDE | | | 0 | 608 | | | 1 | 363 TAIWAN (FORMOSA) | | | 0 |
| 224 SERBIA E MONTENEGRO | | 1 | 1 | 513 | | | 0 | 324 TERRITORI AUT. PALESTINA | | | 0 |
| 241 SVIZZERA | 5 | 3 | 8 | 514 | | 1 | 1 | 349 THAILANDIA | | 1 | 1 |
| 351 TURCHIA | | | 0 | 515 | | | 0 | 338 TIMOR ORIENTALE | | | 0 |
| 243 UCRAINA | 1 | 2 | 3 | 516 | 4 | 5 | 9 | 364 TURKMENISTAN | | | 0 |
| 3 - AFRICA | 33 | 16 | 49 | 609 | | | 0 | 357 UZBEKISTAN | | 1 | 1 |
| 401 ALGERIA | | | 0 | 517 | | | 0 | 353 VIETNAM | | | 0 |
| 402 ANGOLA | | | 0 | 518 | | | 0 | 354 YEMEN | | | 0 |
| 406 BENIN | | | 0 | 519 | | | 0 | 6 - OCEANIA | 0 | 0 | 0 |
| 408 BOTSWANA | | | 0 | 523 | | | 0 | 701 AUSTRALIA | | | 0 |
| 409 BURKINA FASO | | | 0 | 612 | | | 0 | 703 FIGI (ISOLE) | | | 0 |
| 410 BURUNDI | | | 0 | 524 | | 1 | 1 | 708 KIRIBATI | | | 0 |
| 411 CAMERUN | | | 0 | 525 | | | 0 | 712 MARSHALL | | | 0 |
| 413 CAPO VERDE | | | 0 | 527 | | | 1 | 713 MICRONESIA | | | 0 |
| 414 CENTRAFRICANA (REPUBBLICA) | | | 0 | 529 | | | 0 | 715 NAURU (ATOLLO DI) | | | 0 |
| 415 CIAD | | | 0 | 530 | | | 0 | 719 NUOVA ZELANDA | | | 0 |
| 417 COMORE | | | 0 | 614 | | | 0 | 720 PALAU | | | 0 |
| 418 CONGO | | | 0 | 615 | | | 2 | 721 PAPUA NUOVA GUINEA | | | 0 |
| 463 CONGO, REP. DEM. (ZAIRE) | | | 0 | 534 | | | 0 | 725 SALOMONE (ISOLE) | | | 0 |
| 404 COSTA D'AVORIO | | | 0 | 532 | | | 0 | 727 SAMOA (ISOLE) | | | 0 |
| 419 EGITTO | | | 0 | 533 | | | 0 | 730 TONGA (ISOLE) | | | 0 |
| 466 ERITREA | | | 0 | 536 | | | 4 | 731 TUVALU (ISOLE) | | | 0 |
| 420 ETIOPIA | | 1 | 1 | 616 | | | 0 | 732 VANUATU | | | 0 |
| 421 GABON | | | 0 | 617 | | | 0 | 999 APOLIDE | | | 0 |
| 422 GAMBIA | | | 0 | 618 | | | 0 | 000 NON CLASSIFICATO | | | 0 |
| 423 GHANA | | | 0 | 619 | | | 0 | TOTALE | 168 | 198 | 366 |
| 424 GIBUTI | | | 0 | | | | | | | | |
| 425 GUINEA | | | 0 | | | | | | | | |

Fonte: Anagrafi Comunali. Elaborazioni: Servizio Statistica della Provincia di Pistoia.

COMUNE DI CHIESINA UZZANESE. CITTADINI STRANIERI PRESENTI IN ANAGRAFE AL 31.12.2005 PER CITTADINANZA E SESSO.

| | M | F | T | | M | F | T | | M | F | T |
|------------------------------------|-----------|-----------|------------|-------------------------------|----------|----------|-----------|------------------------------|------------|------------|------------|
| 1 - EUROPA (UNIONE EUROPEA) | 7 | 9 | 16 | 426 | | | 0 | 5 - ASIA | 7 | 10 | 17 |
| 203 AUSTRIA | | | 0 | 427 GUINEA BISSAU | | | 0 | 301 AFGHANISTAN | | | 0 |
| 206 BELGIO | | | 0 | 428 KENYA | | | 0 | 302 ARABIA SAUDITA | | | 0 |
| 257 CECA REP. | | | 0 | 429 LESOTHO | | | 0 | 358 ARMENIA | | | 0 |
| 315 CIPRO | | | 0 | 430 LIBERIA | | | 0 | 359 AZERBAIGIAN | | | 0 |
| 212 DANIMARCA | | | 0 | 431 LIBIA | | | 0 | 304 BAHREIN | | | 0 |
| 247 ESTONIA | | 1 | 1 | 432 MADAGASCAR | | | 0 | 305 BANGLADESH | | | 0 |
| 214 FINLANDIA | | | 0 | 434 MALAWI | | | 0 | 306 BHUTAN | | | 0 |
| 215 FRANCIA | 4 | 1 | 5 | 435 MALI | | | 0 | 309 BRUNEI | | | 0 |
| 216 GERMANIA | | 2 | 2 | 436 MAROCCO | 17 | 5 | 22 | 310 CAMBOGIA | | | 0 |
| 220 GRECIA | | | 0 | 437 MAURITANIA | | | 0 | 314 CINA | 4 | 3 | 7 |
| 221 IRLANDA | | | 0 | 438 MAURITIUS | | | 0 | 319 COREA DEL NORD | | | 0 |
| 248 LETTONIA | | | 0 | 440 MOZAMBICO | | | 0 | 320 COREA DEL SUD | | | 0 |
| 249 LITUANIA | | | 0 | 441 NAMIBIA | | | 0 | 322 EMIRATI ARABI UNITI | | | 0 |
| 226 LUSSEMBURGO | | | 0 | 442 NIGER | | 1 | 1 | 323 FILIPPINE | | | 0 |
| 227 MALTA | | | 0 | 443 NIGERIA | | | 0 | 360 GEORGIA | | | 0 |
| 232 PAESI BASSI | 3 | 2 | 5 | 446 RUANDA | | | 0 | 326 GIAPPONE | | | 0 |
| 233 POLONIA | | | 0 | 448 SAO TOME' E PRINCIPE | | | 0 | 327 GIORDANIA | | | 0 |
| 234 PORTOGALLO | | 1 | 1 | 450 SENEGAL | 2 | | 2 | 330 INDIA | | | 0 |
| 219 REGNO UNITO | | 1 | 1 | 449 SEYCHELLES (ISOLE) | | | 0 | 331 INDONESIA | | | 0 |
| 255 SLOVACCA, REP. | | | 0 | 451 SIERRA LEONE | | | 0 | 332 IRAN | | | 0 |
| 251 SLOVENIA | | | 0 | 453 SOMALIA | 1 | | 1 | 333 IRAQ | | | 0 |
| 239 SPAGNA | | | 0 | 454 SUDAFRICA REP. | | | 0 | 334 ISRAELE | | | 0 |
| 240 SVEZIA | | 1 | 1 | 455 SUDAN | | | 0 | 356 KAZAKISTAN | | | 0 |
| 244 UNGHERIA | | | 0 | 456 SWAZILAND | | | 0 | 361 KIRGHIZISTAN | | | 0 |
| 2 - EUROPA (ALTRI EUROPEI) | 90 | 78 | 168 | 457 TANZANIA | | | 0 | 335 KUWAIT | | | 0 |
| 201 ALBANIA | 69 | 51 | 120 | 458 TOGO | | | 0 | 336 LAOS | | | 0 |
| 202 ANDORRA | | | 0 | 460 TUNISIA | 7 | 4 | 11 | 337 LIBANO | | | 0 |
| 256 BIELORUSSIA | | | 0 | 461 UGANDA | | | 0 | 340 MALAYSIA | | | 0 |
| 252 BOSNIA-ERZEGOVINA | | | 0 | 464 ZAMBIA | | | 0 | 339 MALDIVE | | | 0 |
| 209 BULGARIA | | | 0 | 465 ZIMBABWE | | | 0 | 341 MONGOLIA | | | 0 |
| 250 CROAZIA | | | 0 | 4 - AMERICA | 5 | 9 | 14 | 307 MYANMAR (BIRMANIA) | | | 0 |
| 223 ISLANDA | | | 0 | 503 ANTIGUA E BARBUDA | | | 0 | 342 NEPAL | | | 0 |
| 225 LIECHTENSTEIN | | | 0 | 602 ARGENTINA | 1 | | 1 | 343 OMAN | | | 0 |
| 253 MACEDONIA | | | 0 | 505 BAHAMAS | | | 0 | 344 PAKISTAN | | | 0 |
| 254 MOLDOVA | | | 0 | 506 BARBADOS | | | 0 | 324 PALESTINA | | | 0 |
| 229 MONACO | | | 0 | 507 BELIZE | | | 0 | 345 QATAR | | | 0 |
| 231 NORVEGIA | | | 0 | 604 BOLIVIA | | | 0 | 346 SINGAPORE | | | 0 |
| 235 ROMANIA | 19 | 20 | 39 | 605 BRASILE | 1 | 2 | 3 | 348 SIRIA | | | 0 |
| 245 RUSSIA | | 4 | 4 | 509 CANADA | | | 0 | 311 SRI LANKA | 3 | 5 | 8 |
| 236 SAN MARINO | | | 0 | 606 CILE | | 1 | 1 | 362 TAGIKISTAN | | | 0 |
| 246 SANTA SEDE | | | 0 | 608 COLOMBIA | | 1 | 1 | 363 TAIWAN (FORMOSA) | | | 0 |
| 224 SERBIA E MONTENEGRO | | | 0 | 513 COSTARICA | | | 0 | 324 TERRITORI AUT. PALESTINA | | | 0 |
| 241 SVIZZERA | 1 | | 1 | 514 CUBA | 1 | 4 | 5 | 349 THAILANDIA | | | 0 |
| 351 TURCHIA | | | 0 | 515 DOMINICA (ISOLA DI) | | 1 | 1 | 338 TIMOR ORIENTALE | | | 0 |
| 243 UCRAINA | 1 | 3 | 4 | 516 DOMINICANA (REPUBBLICA) | | | 0 | 364 TURKMENISTAN | | | 0 |
| 3 - AFRICA | 27 | 10 | 37 | 609 ECUADOR | | | 0 | 357 UZBEKISTAN | | 2 | 2 |
| 401 ALGERIA | | | 0 | 517 EL SALVADOR | | | 0 | 353 VIETNAM | | | 0 |
| 402 ANGOLA | | | 0 | 518 GIAMAICA | | | 0 | 354 YEMEN | | | 0 |
| 406 BENIN | | | 0 | 519 GRENADA | | | 0 | 6 - OCEANIA | 0 | 0 | 0 |
| 408 BOTSWANA | | | 0 | 523 GUATEMALA | | | 0 | 701 AUSTRALIA | | | 0 |
| 409 BURKINA FASO | | | 0 | 612 GUYANA | | | 0 | 703 FIGI (ISOLE) | | | 0 |
| 410 BURUNDI | | | 0 | 524 HAITI | | | 0 | 708 KIRIBATI | | | 0 |
| 411 CAMERUN | | | 0 | 525 HONDURAS | | | 0 | 712 MARSHALL | | | 0 |
| 413 CAPO VERDE | | | 0 | 527 MESSICO | | | 0 | 713 MICRONESIA | | | 0 |
| 414 CENTRAFRICANA (REPUBBLICA) | | | 0 | 529 NICARAGUA | 1 | | 1 | 715 NAURU (ATOLLO DI) | | | 0 |
| 415 CIAD | | | 0 | 530 PANAMA | | | 0 | 719 NUOVA ZELANDA | | | 0 |
| 417 COMORE | | | 0 | 614 PARAGUAY | | | 0 | 720 PALAU | | | 0 |
| 418 CONGO | | | 0 | 615 PERU' | | | 0 | 721 PAPUA NUOVA GUINEA | | | 0 |
| 463 CONGO, REP. DEM. (ZAIRE) | | | 0 | 534 SAINT KITTS E NEVIS | | | 0 | 725 SALOMONE (ISOLE) | | | 0 |
| 404 COSTA D'AVORIO | | | 0 | 532 SAINT LUCIA (ISOLA DI) | | | 0 | 727 SAMOA (ISOLE) | | | 0 |
| 419 EGITTO | | | 0 | 533 SAINT VINCENT E GRENADINE | | | 0 | 730 TONGA (ISOLE) | | | 0 |
| 466 ERITREA | | | 0 | 536 STATI UNITI | 1 | | 1 | 731 TUVALU (ISOLE) | | | 0 |
| 420 ETIOPIA | | | 0 | 616 SURINAME | | | 0 | 732 VANUATU | | | 0 |
| 421 GABON | | | 0 | 617 TRINIDAD E TOBAGO | | | 0 | 999 APOLIDE | | | 0 |
| 422 GAMBIA | | | 0 | 618 URUGUAY | | | 0 | 000 NON CLASSIFICATO | | | 0 |
| 423 GHANA | | | 0 | 619 VENEZUELA | | | 0 | TOTALE | 136 | 116 | 252 |
| 424 GIBUTI | | | 0 | | | | | | | | |
| 425 GUINEA | | | 0 | | | | | | | | |

Fonte: Anagrafi Comunali. Elaborazioni: Servizio Statistica della Provincia di Pistoia.

COMUNE DI CUTIGLIANO. CITTADINI STRANIERI PRESENTI IN ANAGRAFE AL 31.12.2005 PER CITTADINANZA E SESSO.

| | M | F | T | | M | F | T | | M | F | T |
|------------------------------------|----------|----------|----------|-------------------------------|---|---|----------|-------------------------|----------|-----------|-----------|
| 1 - EUROPA (UNIONE EUROPEA) | 0 | 6 | 6 | | | | 0 | 5 - ASIA | 0 | 0 | 0 |
| 203 AUSTRIA | | | 0 | 426 GUINEA BISSAU | | | 0 | 301 AFGHANISTAN | | | 0 |
| 206 BELGIO | | | 0 | 427 GUINEA EQUATORIALE | | | 0 | 302 ARABIA SAUDITA | | | 0 |
| 257 CECA REP. | | | 0 | 428 KENYA | | | 0 | 358 ARMENIA | | | 0 |
| 315 CIPRO | | | 0 | 429 LESOTHO | | | 0 | 359 AZERBAIGIAN | | | 0 |
| 212 DANIMARCA | | | 0 | 430 LIBERIA | | | 0 | 304 BAHREIN | | | 0 |
| 247 ESTONIA | | | 0 | 431 LIBIA | | | 0 | 305 BANGLADESH | | | 0 |
| 214 FINLANDIA | | | 0 | 432 MADAGASCAR | | | 0 | 306 BHUTAN | | | 0 |
| 215 FRANCIA | | 2 | 2 | 434 MALAWI | | | 0 | 309 BRUNEI | | | 0 |
| 216 GERMANIA | | 1 | 1 | 435 MALI | 3 | 5 | 8 | 310 CAMBOGIA | | | 0 |
| 220 GRECIA | | | 0 | 436 MAROCCO | | | 0 | 314 CINA | | | 0 |
| 221 IRLANDA | | | 0 | 437 MAURITANIA | | | 0 | 319 COREA DEL NORD | | | 0 |
| 248 LETTONIA | | | 0 | 438 MAURITIUS | | | 0 | 320 COREA DEL SUD | | | 0 |
| 249 LITUANIA | | | 0 | 440 MOZAMBICO | | | 0 | 322 EMIRATI ARABI UNITI | | | 0 |
| 226 LUSSEMBURGO | | | 0 | 441 NAMIBIA | | | 0 | 323 FILIPPINE | | | 0 |
| 227 MALTA | | | 0 | 442 NIGER | | | 0 | 360 GEORGIA | | | 0 |
| 232 PAESI BASSI | | | 0 | 443 NIGERIA | | | 0 | 326 GIAPPONE | | | 0 |
| 233 POLONIA | | 1 | 1 | 446 RUANDA | | | 0 | 327 GIORDANIA | | | 0 |
| 234 PORTOGALLO | | | 0 | 448 SAO TOME' E PRINCIPE | | | 0 | 330 INDIA | | | 0 |
| 219 REGNO UNITO | | 1 | 1 | 450 SENEGAL | | | 0 | 331 INDONESIA | | | 0 |
| 255 SLOVACCA, REP. | | 1 | 1 | 449 SEYCHELLES (ISOLE) | | | 0 | 332 IRAN | | | 0 |
| 251 SLOVENIA | | | 0 | 451 SIERRA LEONE | | | 0 | 333 IRAQ | | | 0 |
| 239 SPAGNA | | | 0 | 453 SOMALIA | | | 0 | 334 ISRAELE | | | 0 |
| 240 SVEZIA | | | 0 | 454 SUDAFRICA REP. | | | 0 | 356 KAZAKISTAN | | | 0 |
| 244 UNGHERIA | | | 0 | 455 SUDAN | | | 0 | 361 KIRGHIZISTAN | | | 0 |
| | | | 0 | 456 SWAZILAND | | | 0 | 335 KUWAIT | | | 0 |
| 2 - EUROPA (ALTRI EUROPEI) | 0 | 6 | 6 | 457 TANZANIA | | | 0 | 336 LAOS | | | 0 |
| 201 ALBANIA | | 1 | 1 | 458 TOGO | | | 0 | 337 LIBANO | | | 0 |
| 202 ANDORRA | | | 0 | 460 TUNISIA | | | 0 | 340 MALAYSIA | | | 0 |
| 256 BIELORUSSIA | | | 0 | 461 UGANDA | | | 0 | 339 MALDIVE | | | 0 |
| 252 BOSNIA-ERZEGOVINA | | | 0 | 464 ZAMBIA | | | 0 | 341 MONGOLIA | | | 0 |
| 209 BULGARIA | | | 0 | 465 ZIMBABWE | | | 0 | 307 MYANMAR (BIRMANIA) | | | 0 |
| 250 CROAZIA | | 1 | 1 | | | | 1 | 2 | 3 | | |
| 223 ISLANDA | | | 0 | 4 - AMERICA | | | | | | | |
| 225 LIECHTENSTEIN | | | 0 | 503 ANTIGUA E BARBUDA | | | | | | | |
| 253 MACEDONIA | | | 0 | 602 ARGENTINA | | | | | | | |
| 254 MOLDOVA | | | 0 | 505 BAHAMAS | | | | | | | |
| 229 MONACO | | | 0 | 506 BARBADOS | | | | | | | |
| 231 NORVEGIA | | | 0 | 507 BELIZE | | | | | | | |
| 235 ROMANIA | | 4 | 4 | 604 BOLIVIA | | | | | | | |
| 245 RUSSIA | | | 0 | 605 BRASILE | | | | | | | |
| 236 SAN MARINO | | | 0 | 509 CANADA | | | | | | | |
| 246 SANTA SEDE | | | 0 | 606 CILE | | | | | | | |
| 224 SERBIA E MONTENEGRO | | | 0 | 608 COLOMBIA | | | | | | | |
| 241 SVIZZERA | | | 0 | 513 COSTARICA | | | | | | | |
| 351 TURCHIA | | | 0 | 514 CUBA | | | | | | | |
| 243 UCRAINA | | | 0 | 515 CUBA | | | | | | | |
| | | | 0 | 515 DOMINICA (ISOLA DI) | | | | | | | |
| | | | 0 | 516 DOMINICANA (REPUBBLICA) | 1 | 1 | 2 | 364 TURKMENISTAN | | | 0 |
| 3 - AFRICA | 3 | 5 | 8 | 609 ECUADOR | | | | 357 UZBEKISTAN | | | 0 |
| 401 ALGERIA | | | 0 | 517 EL SALVADOR | | | | 353 VIETNAM | | | 0 |
| 402 ANGOLA | | | 0 | 518 GIAMAICA | | | | 354 YEMEN | | | 0 |
| 406 BENIN | | | 0 | 519 GRENADA | | | | | | | |
| 408 BOTSWANA | | | 0 | 523 GUATEMALA | | | | 6 - OCEANIA | 0 | 0 | 0 |
| 409 BURKINA FASO | | | 0 | 612 GUYANA | | | | 701 AUSTRALIA | | | 0 |
| 410 BURUNDI | | | 0 | 524 HAITI | | | | 703 FIGI (ISOLE) | | | 0 |
| 411 CAMERUN | | | 0 | 525 HONDURAS | | | | 708 KIRIBATI | | | 0 |
| 413 CAPO VERDE | | | 0 | 527 MESSICO | | | | 712 MARSHALL | | | 0 |
| 414 CENTRAFRICANA (REPUBBLICA) | | | 0 | 529 NICARAGUA | | | | 713 MICRONESIA | | | 0 |
| 415 CIAD | | | 0 | 530 PANAMA | | | | 715 NAURU (ATOLLO DI) | | | 0 |
| 417 COMORE | | | 0 | 614 PARAGUAY | | | | 719 NUOVA ZELANDA | | | 0 |
| 418 CONGO | | | 0 | 615 PERU' | | | | 720 PALAU | | | 0 |
| 463 CONGO, REP. DEM. (ZAIRE) | | | 0 | 534 SAINT KITTS E NEVIS | | | | 721 PAPUA NUOVA GUINEA | | | 0 |
| 404 COSTA D'AVORIO | | | 0 | 532 SAINT LUCIA (ISOLA DI) | | | | 725 SALOMONE (ISOLE) | | | 0 |
| 419 EGITTO | | | 0 | 533 SAINT VINCENT E GRENADINE | | | | 727 SAMOA (ISOLE) | | | 0 |
| 466 ERITREA | | | 0 | 536 STATI UNITI | | | | 730 TONGA (ISOLE) | | | 0 |
| 420 ETIOPIA | | | 0 | 616 SURINAME | | | | 731 TUVALU (ISOLE) | | | 0 |
| 421 GABON | | | 0 | 617 TRINIDAD E TOBAGO | | | | 732 VANUATU | | | 0 |
| 422 GAMBIA | | | 0 | 618 URUGUAY | | | | 999 APOLIDE | | | 0 |
| 423 GHANA | | | 0 | 619 VENEZUELA | | | 1 | 000 NON CLASSIFICATO | | | 0 |
| 424 GIBUTI | | | 0 | | | | | TOTALE | 4 | 19 | 23 |
| 425 GUINEA | | | 0 | | | | | | | | |

Fonte: Anagrafi Comunali. Elaborazioni: Servizio Statistica della Provincia di Pistoia.

COMUNE DI LAMPORECCHIO. CITTADINI STRANIERI PRESENTI IN ANAGRAFE AL 31.12.2005 PER CITTADINANZA E SESSO.

| | M | F | T | | M | F | T | | M | F | T |
|------------------------------------|------------|------------|------------|-----|----|----|----|--------------------------------|------------|------------|------------|
| 1 - EUROPA (UNIONE EUROPEA) | 19 | 32 | 51 | 426 | | | | 5 - ASIA | 24 | 17 | 41 |
| 203 AUSTRIA | | 3 | 3 | 427 | | | | 0 301 AFGHANISTAN | | | 0 |
| 206 BELGIO | | 1 | 1 | 428 | | | | 0 302 ARABIA SAUDITA | | | 0 |
| 257 CECA REP. | | | 0 | 429 | | | | 0 358 ARMENIA | | | 0 |
| 315 CIPRO | | | 0 | 430 | | | | 0 359 AZERBAIGIAN | | | 0 |
| 212 DANIMARCA | 2 | 1 | 3 | 431 | | | | 0 304 BAHREIN | | | 0 |
| 247 ESTONIA | | | 0 | 432 | | | | 0 305 BANGLADESH | | | 0 |
| 214 FINLANDIA | | | 0 | 434 | | | | 0 306 BHUTAN | | | 0 |
| 215 FRANCIA | 4 | 4 | 8 | 435 | | | | 0 309 BRUNEI | | | 0 |
| 216 GERMANIA | 10 | 14 | 24 | 436 | 38 | 15 | 53 | 310 CAMBOGIA | | | 0 |
| 220 GRECIA | 1 | | 1 | 437 | | | | 0 314 CINA | 24 | 14 | 38 |
| 221 IRLANDA | | | 0 | 438 | | | | 0 319 COREA DEL NORD | | | 0 |
| 248 LETTONIA | | | 0 | 440 | | | | 0 320 COREA DEL SUD | | | 0 |
| 249 LITUANIA | | | 0 | 441 | | | | 0 322 EMIRATI ARABI UNITI | | | 0 |
| 226 LUSSEMBURGO | | | 0 | 442 | | | | 0 323 FILIPPINE | | 2 | 2 |
| 227 MALTA | | | 0 | 443 | 1 | 2 | 3 | 360 GEORGIA | | | 0 |
| 232 PAESI BASSI | | | 0 | 446 | | | | 0 326 GIAPPONE | | | 0 |
| 233 POLONIA | 1 | 3 | 4 | 448 | | | | 0 327 GIORDANIA | | | 0 |
| 234 PORTOGALLO | | | 0 | 450 | | | | 0 330 INDIA | | 1 | 1 |
| 219 REGNO UNITO | 1 | 3 | 4 | 449 | | | | 0 331 INDONESIA | | | 0 |
| 255 SLOVACCA, REP. | | | 0 | 451 | | | | 0 332 IRAN | | | 0 |
| 251 SLOVENIA | | | 0 | 453 | | | | 0 333 IRAQ | | | 0 |
| 239 SPAGNA | | 2 | 2 | 454 | | | | 0 334 ISRAELE | | | 0 |
| 240 SVEZIA | | 1 | 1 | 455 | | | | 0 356 KAZAKISTAN | | | 0 |
| 244 UNGHERIA | | | 0 | 456 | | | | 0 361 KIRGHIZISTAN | | | 0 |
| 2 - EUROPA (ALTRI EUROPEI) | 150 | 149 | 299 | 457 | | 1 | 1 | 335 KUWAIT | | | 0 |
| 201 ALBANIA | 127 | 106 | 233 | 458 | | | | 0 336 LAOS | | | 0 |
| 202 ANDORRA | | | 0 | 460 | | 1 | 1 | 337 LIBANO | | | 0 |
| 256 BIELORUSSIA | | 1 | 1 | 461 | | | | 0 340 MALAYSIA | | | 0 |
| 252 BOSNIA-ERZEGOVINA | | | 0 | 464 | | | | 0 339 MALDIVE | | | 0 |
| 209 BULGARIA | 1 | 1 | 2 | 465 | | | | 0 341 MONGOLIA | | | 0 |
| 250 CROAZIA | | | 0 | | | | | 4 - AMERICA | 5 | 16 | 21 |
| 223 ISLANDA | | | 0 | 503 | | | | 0 307 MYANMAR (BIRMANIA) | | | 0 |
| 225 LIECHTENSTEIN | | | 0 | 602 | 1 | | | 0 342 NEPAL | | | 0 |
| 253 MACEDONIA | | 1 | 1 | 505 | | | | 1 343 OMAN | | | 0 |
| 254 MOLDOVA | | | 0 | 506 | | | | 0 344 PAKISTAN | | | 0 |
| 229 MONACO | | | 0 | 507 | | | | 0 324 PALESTINA | | | 0 |
| 231 NORVEGIA | | | 0 | 604 | | | | 0 345 QATAR | | | 0 |
| 235 ROMANIA | 14 | 26 | 40 | 605 | | | | 0 346 SINGAPORE | | | 0 |
| 245 RUSSIA | 1 | 3 | 4 | 509 | | | | 0 348 SIRIA | | | 0 |
| 236 SAN MARINO | | | 0 | 606 | | | | 0 311 SRI LANKA | | | 0 |
| 246 SANTA SEDE | | | 0 | 608 | | | | 0 362 TAGIKISTAN | | | 0 |
| 224 SERBIA E MONTENEGRO | | | 0 | 513 | | | | 0 363 TAIWAN (FORMOSA) | | | 0 |
| 241 SVIZZERA | 5 | 5 | 10 | 514 | | | | 0 324 TERRITORI AUT. PALESTINA | | | 0 |
| 351 TURCHIA | | | 0 | 515 | 3 | 6 | 9 | 349 THAILANDIA | | | 0 |
| 243 UCRAINA | 2 | 6 | 8 | 516 | 1 | 8 | 9 | 0 338 TIMOR ORIENTALE | | | 0 |
| 3 - AFRICA | 41 | 19 | 60 | 609 | | | | 9 364 TURKMENISTAN | | | 0 |
| 401 ALGERIA | | | 0 | 517 | | | | 0 357 UZBEKISTAN | | | 0 |
| 402 ANGOLA | | | 0 | 518 | | | | 0 353 VIETNAM | | | 0 |
| 406 BENIN | | | 0 | 519 | | | | 0 354 YEMEN | | | 0 |
| 408 BOTSWANA | | | 0 | 523 | | | | 6 - OCEANIA | 0 | 1 | 1 |
| 409 BURKINA FASO | | | 0 | 612 | | | | 0 701 AUSTRALIA | | 1 | 1 |
| 410 BURUNDI | | | 0 | 524 | | | | 0 703 FIGI (ISOLE) | | | 0 |
| 411 CAMERUN | | | 0 | 525 | | | | 0 708 KIRIBATI | | | 0 |
| 413 CAPO VERDE | | | 0 | 527 | | | | 0 712 MARSHALL | | | 0 |
| 414 CENTRAFRICANA (REPUBBLICA) | | | 0 | 529 | | | | 0 713 MICRONESIA | | | 0 |
| 415 CIAD | | | 0 | 530 | | | | 0 715 NAURU (ATOLLO DI) | | | 0 |
| 417 COMORE | | | 0 | 614 | | | | 0 719 NUOVA ZELANDA | | | 0 |
| 418 CONGO | 2 | | 2 | 615 | | | | 0 720 PALAU | | | 0 |
| 463 CONGO, REP. DEM. (ZAIRE) | | | 0 | 534 | | | | 0 721 PAPUA NUOVA GUINEA | | | 0 |
| 404 COSTA D'AVORIO | | | 0 | 532 | | | | 0 725 SALOMONE (ISOLE) | | | 0 |
| 419 EGITTO | | | 0 | 533 | | | | 0 727 SAMOA (ISOLE) | | | 0 |
| 466 ERITREA | | | 0 | 536 | | | | 0 730 TONGA (ISOLE) | | | 0 |
| 420 ETIOPIA | | | 0 | 616 | | 2 | 2 | 731 TUVALU (ISOLE) | | | 0 |
| 421 GABON | | | 0 | 617 | | | | 0 732 VANUATU | | | 0 |
| 422 GAMBIA | | | 0 | 618 | | | | 0 999 APOLIDE | | | 0 |
| 423 GHANA | | | 0 | 619 | | | | 0 000 NON CLASSIFICATO | | | 0 |
| 424 GIBUTI | | | 0 | | | | | TOTALE | 239 | 234 | 473 |
| 425 GUINEA | | | 0 | | | | | | | | |

Fonte: Anagrafi Comunali. Elaborazioni: Servizio Statistica della Provincia di Pistoia.

COMUNE DI LARCIANO. CITTADINI STRANIERI PRESENTI IN ANAGRAFE AL 31.12.2005 PER CITTADINANZA E SESSO.

| | M | F | T | | M | F | T | | M | F | T |
|------------------------------------|------------|------------|------------|-------------------------------|----------|----------|-----------|------------------------------|------------------------|------------|------------|
| 1 - EUROPA (UNIONE EUROPEA) | 5 | 12 | 17 | 426 | | | 0 | 5 - ASIA | 5 | 7 | 12 |
| 203 AUSTRIA | | | 0 | 427 GUINEA BISSAU | | | 0 | 301 AFGHANISTAN | | | 0 |
| 206 BELGIO | | | 0 | 428 KENYA | | | 0 | 302 ARABIA SAUDITA | | | 0 |
| 257 CECA REP. | | | 0 | 429 LESOTHO | | | 0 | 358 ARMENIA | | | 0 |
| 315 CIPRO | | | 0 | 430 LIBERIA | | | 0 | 359 AZERBAIGIAN | | | 0 |
| 212 DANIMARCA | | | 0 | 431 LIBIA | | | 0 | 304 BAHREIN | | | 0 |
| 247 ESTONIA | 1 | 1 | 2 | 432 MADAGASCAR | | | 0 | 305 BANGLADESH | | | 0 |
| 214 FINLANDIA | | 2 | 2 | 434 MALAWI | | | 0 | 306 BHUTAN | | | 0 |
| 215 FRANCIA | | | 0 | 435 MALI | | | 0 | 309 BRUNEI | | | 0 |
| 216 GERMANIA | 3 | 7 | 10 | 436 MAROCCO | 22 | 7 | 29 | 310 CAMBOGIA | | | 0 |
| 220 GRECIA | | | 0 | 437 MAURITANIA | | | 0 | 314 CINA | 4 | 5 | 9 |
| 221 IRLANDA | | | 0 | 438 MAURITIUS | | | 0 | 319 COREA DEL NORD | | | 0 |
| 248 LETTONIA | | | 0 | 440 MOZAMBICO | | | 0 | 320 COREA DEL SUD | | | 0 |
| 249 LITUANIA | | | 0 | 441 NAMIBIA | | | 0 | 322 EMIRATI ARABI UNITI | | | 0 |
| 226 LUSSEMBURGO | | | 0 | 442 NIGER | | | 0 | 323 FILIPPINE | | 2 | 2 |
| 227 MALTA | | | 0 | 443 NIGERIA | | | 0 | 360 GEORGIA | | | 0 |
| 232 PAESI BASSI | | | 0 | 446 RUANDA | | | 0 | 326 GIAPPONE | | | 0 |
| 233 POLONIA | | | 0 | 448 SAO TOME' E PRINCIPE | | | 0 | 327 GIORDANIA | | | 0 |
| 234 PORTOGALLO | | | 0 | 450 SENEGAL | | | 0 | 330 INDIA | 1 | | 1 |
| 219 REGNO UNITO | 1 | 1 | 2 | 449 SEYCHELLES (ISOLE) | | | 0 | 331 INDONESIA | | | 0 |
| 255 SLOVACCA, REP. | | | 0 | 451 SIERRA LEONE | | | 0 | 332 IRAN | | | 0 |
| 251 SLOVENIA | | | 0 | 453 SOMALIA | | | 0 | 333 IRAQ | | | 0 |
| 239 SPAGNA | | | 0 | 454 SUDAFRICA REP. | | | 0 | 334 ISRAELE | | | 0 |
| 240 SVEZIA | | 1 | 1 | 455 SUDAN | | | 0 | 356 KAZAKISTAN | | | 0 |
| 244 UNGHERIA | | | 0 | 456 SWAZILAND | | | 0 | 361 KIRGHIZISTAN | | | 0 |
| 2 - EUROPA (ALTRI EUROPEI) | 127 | 105 | 232 | 457 TANZANIA | | | 0 | 335 KUWAIT | | | 0 |
| 201 ALBANIA | 104 | 70 | 174 | 458 TOGO | | | 0 | 336 LAOS | | | 0 |
| 202 ANDORRA | | | 0 | 460 TUNISIA | 1 | | 1 | 337 LIBANO | | | 0 |
| 256 BIELORUSSIA | | | 0 | 461 UGANDA | | | 0 | 340 MALAYSIA | | | 0 |
| 252 BOSNIA-ERZEGOVINA | | | 0 | 464 ZAMBIA | | | 0 | 339 MALDIVE | | | 0 |
| 209 BULGARIA | | | 0 | 465 ZIMBABWE | | | 0 | 341 MONGOLIA | | | 0 |
| 250 CROAZIA | | | 0 | 4 - AMERICA | 4 | 6 | 10 | 307 MYANMAR (BIRMANIA) | | | 0 |
| 223 ISLANDA | | | 0 | 503 ANTIGUA E BARBUDA | | | 0 | 342 NEPAL | | | 0 |
| 225 LIECHTENSTEIN | | | 0 | 602 ARGENTINA | | | 0 | 343 OMAN | | | 0 |
| 253 MACEDONIA | | | 0 | 505 BAHAMAS | | | 0 | 344 PAKISTAN | | | 0 |
| 254 MOLDOVA | | | 0 | 506 BARBADOS | | | 0 | 324 PALESTINA | | | 0 |
| 229 MONACO | | | 0 | 507 BELIZE | | | 0 | 345 QATAR | | | 0 |
| 231 NORVEGIA | | | 0 | 604 BOLIVIA | | | 0 | 346 SINGAPORE | | | 0 |
| 235 ROMANIA | 20 | 25 | 45 | 605 BRASILE | | | 0 | 348 SIRIA | | | 0 |
| 245 RUSSIA | 2 | 3 | 5 | 509 CANADA | | | 0 | 311 SRI LANKA | | | 0 |
| 236 SAN MARINO | | | 0 | 606 CILE | | | 0 | 362 TAGIKISTAN | | | 0 |
| 246 SANTA SEDE | | | 0 | 608 COLOMBIA | | | 0 | 363 TAIWAN (FORMOSA) | | | 0 |
| 224 SERBIA E MONTENEGRO | | | 0 | 513 COSTARICA | | | 0 | 324 TERRITORI AUT. PALESTINA | | | 0 |
| 241 SVIZZERA | 1 | 1 | 2 | 514 CUBA | | | 0 | 349 THAILANDIA | | | 0 |
| 351 TURCHIA | | | 0 | 515 DOMINICA (ISOLA DI) | | | 0 | 338 TIMOR ORIENTALE | | | 0 |
| 243 UCRAINA | | 6 | 6 | 516 DOMINICANA (REPUBBLICA) | 1 | 2 | 3 | 364 TURKMENISTAN | | | 0 |
| 3 - AFRICA | 24 | 7 | 31 | 609 ECUADOR | | | 0 | 357 UZBEKISTAN | | | 0 |
| 401 ALGERIA | 1 | | 1 | 517 EL SALVADOR | | | 0 | 353 VIETNAM | | | 0 |
| 402 ANGOLA | | | 0 | 518 GIAMAICA | | | 0 | 354 YEMEN | | | 0 |
| 406 BENIN | | | 0 | 519 GRENADA | | | 0 | 6 - OCEANIA | 0 | 0 | 0 |
| 408 BOTSWANA | | | 0 | 523 GUATEMALA | | | 0 | 701 AUSTRALIA | | | 0 |
| 409 BURKINA FASO | | | 0 | 612 GUYANA | | | 0 | 703 FIGI (ISOLE) | | | 0 |
| 410 BURUNDI | | | 0 | 524 HAITI | | | 0 | 708 KIRIBATI | | | 0 |
| 411 CAMERUN | | | 0 | 525 HONDURAS | | | 0 | 712 MARSHALL | | | 0 |
| 413 CAPO VERDE | | | 0 | 527 MESSICO | | | 0 | 713 MICRONESIA | | | 0 |
| 414 CENTRAFRICANA (REPUBBLICA) | | | 0 | 529 NICARAGUA | | | 0 | 715 NAURU (ATOLLO DI) | | | 0 |
| 415 CIAD | | | 0 | 530 PANAMA | | | 0 | 719 NUOVA ZELANDA | | | 0 |
| 417 COMORE | | | 0 | 614 PARAGUAY | | | 0 | 720 PALAU | | | 0 |
| 418 CONGO | | | 0 | 615 PERU' | | 2 | 3 | 5 | 721 PAPUA NUOVA GUINEA | | 0 |
| 463 CONGO, REP. DEM. (ZAIRE) | | | 0 | 534 SAINT KITTS E NEVIS | | | 0 | 725 SALOMONE (ISOLE) | | | 0 |
| 404 COSTA D'AVORIO | | | 0 | 532 SAINT LUCIA (ISOLA DI) | | | 0 | 727 SAMOA (ISOLE) | | | 0 |
| 419 EGITTO | | | 0 | 533 SAINT VINCENT E GRENADINE | | | 0 | 730 TONGA (ISOLE) | | | 0 |
| 466 ERITREA | | | 0 | 536 STATI UNITI | | | 0 | 731 TUVALU (ISOLE) | | | 0 |
| 420 ETIOPIA | | | 0 | 616 SURINAME | | | 0 | 732 VANUATU | | | 0 |
| 421 GABON | | | 0 | 617 TRINIDAD E TOBAGO | | | 0 | 999 APOLIDE | | | 0 |
| 422 GAMBIA | | | 0 | 618 URUGUAY | | | 0 | 000 NON CLASSIFICATO | | | 0 |
| 423 GHANA | | | 0 | 619 VENEZUELA | 1 | 1 | 2 | TOTALE | 165 | 137 | 302 |
| 424 GIBUTI | | | 0 | | | | | | | | |
| 425 GUINEA | | | 0 | | | | | | | | |

Fonte: Anagrafi Comunali. Elaborazioni: Servizio Statistica della Provincia di Pistoia.

COMUNE DI MARLIANA. CITTADINI STRANIERI PRESENTI IN ANAGRAFE AL 31.12.2005 PER CITTADINANZA E SESSO.

| | M | F | T | | M | F | T | | M | F | T |
|------------------------------------|-----------|-----------|------------|--------------------|----------|----------|----------|------------------------------|------------|------------|------------|
| 1 - EUROPA (UNIONE EUROPEA) | 20 | 29 | 49 | 426 | | | 0 | 5 - ASIA | 4 | 5 | 9 |
| 203 AUSTRIA | | 1 | 1 | 427 | | | 0 | 301 AFGHANISTAN | | | 0 |
| 206 BELGIO | | | | 428 | | | 0 | 302 ARABIA SAUDITA | | | 0 |
| 257 CECA REP. | | | 0 | 429 | | | 0 | 358 ARMENIA | | | 0 |
| 315 CIPRO | | | 0 | 430 | | | 0 | 359 AZERBAIGIAN | | | 0 |
| 212 DANIMARCA | | | 0 | 431 | | | 0 | 304 BAHREIN | | | 0 |
| 247 ESTONIA | | | 0 | 432 | | | 0 | 305 BANGLADESH | | | 0 |
| 214 FINLANDIA | | | 0 | 434 | | | 0 | 306 BHUTAN | | | 0 |
| 215 FRANCIA | 4 | 5 | 9 | 435 | | | 0 | 309 BRUNEI | | | 0 |
| 216 GERMANIA | 6 | 15 | 21 | 436 | 13 | 8 | 21 | 310 CAMBOGIA | | | 0 |
| 220 GRECIA | | | 0 | 437 | | | 0 | 314 CINA | 1 | 1 | 2 |
| 221 IRLANDA | | | 0 | 438 | | | 0 | 319 COREA DEL NORD | | | 0 |
| 248 LETTONIA | | | 0 | 440 | | | 0 | 320 COREA DEL SUD | | | 0 |
| 249 LITUANIA | | 1 | 1 | 441 | | | 0 | 322 EMIRATI ARABI UNITI | | | 0 |
| 226 LUSSEMBURGO | | | 0 | 442 | | | 0 | 323 FILIPPINE | 2 | 4 | 6 |
| 227 MALTA | | | 0 | 443 | | | 0 | 360 GEORGIA | | | 0 |
| 232 PAESI BASSI | | 1 | 1 | 446 | | | 0 | 326 GIAPPONE | 1 | | 1 |
| 233 POLONIA | 2 | | 2 | 448 | | | 0 | 327 GIORDANIA | | | 0 |
| 234 PORTOGALLO | | | 0 | 450 | | | 1 | 330 INDIA | | | 0 |
| 219 REGNO UNITO | 8 | 6 | 14 | 449 | 1 | | 1 | 331 INDONESIA | | | 0 |
| 255 SLOVACCA, REP. | | | 0 | 451 | | | 0 | 332 IRAN | | | 0 |
| 251 SLOVENIA | | | 0 | 453 | | | 0 | 333 IRAQ | | | 0 |
| 239 SPAGNA | | | 0 | 454 | | 1 | 1 | 334 ISRAELE | | | 0 |
| 240 SVEZIA | | | 0 | 455 | | | 0 | 356 KAZAKISTAN | | | 0 |
| 244 UNGHERIA | | | 0 | 456 | | | 0 | 361 KIRGHIZISTAN | | | 0 |
| 2 - EUROPA (ALTRI EUROPEI) | 66 | 57 | 123 | 457 | | | 0 | 335 KUWAIT | | | 0 |
| 201 ALBANIA | 53 | 35 | 88 | 458 | | | 0 | 336 LAOS | | | 0 |
| 202 ANDORRA | | | 0 | 460 | | | 0 | 337 LIBANO | | | 0 |
| 256 BIELORUSSIA | | | 0 | 461 | | | 0 | 340 MALAYSIA | | | 0 |
| 252 BOSNIA-ERZEGOVINA | | | 0 | 464 | | | 0 | 339 MALDIVE | | | 0 |
| 209 BULGARIA | | | 0 | 465 | | | 0 | 341 MONGOLIA | | | 0 |
| 250 CROAZIA | | | 0 | 4 - AMERICA | 0 | 6 | 6 | 307 MYANMAR (BIRMANIA) | | | 0 |
| 223 ISLANDA | | | 0 | 503 | | | 0 | 342 NEPAL | | | 0 |
| 225 LIECHTENSTEIN | | | 0 | 602 | | | 0 | 343 OMAN | | | 0 |
| 253 MACEDONIA | | 2 | 2 | 505 | | | 0 | 344 PAKISTAN | | | 0 |
| 254 MOLDOVA | | | 0 | 506 | | | 0 | 324 PALESTINA | | | 0 |
| 229 MONACO | | | 0 | 507 | | | 0 | 345 QATAR | | | 0 |
| 231 NORVEGIA | | | 0 | 604 | | | 0 | 346 SINGAPORE | | | 0 |
| 235 ROMANIA | 4 | 14 | 18 | 605 | | 1 | 1 | 348 SIRIA | | | 0 |
| 245 RUSSIA | 5 | 2 | 7 | 509 | | | 0 | 311 SRI LANKA | | | 0 |
| 236 SAN MARINO | | | 0 | 606 | | | 0 | 362 TAGIKISTAN | | | 0 |
| 246 SANTA SEDE | | | 0 | 608 | | | 0 | 363 TAIWAN (FORMOSA) | | | 0 |
| 224 SERBIA E MONTENEGRO | | | 0 | 513 | | | 0 | 324 TERRITORI AUT. PALESTINA | | | 0 |
| 241 SVIZZERA | 2 | 2 | 4 | 514 | | | 0 | 349 THAILANDIA | | | 0 |
| 351 TURCHIA | | | 0 | 515 | | | 0 | 338 TIMOR ORIENTALE | | | 0 |
| 243 UCRAINA | 2 | 2 | 4 | 516 | | | 0 | 364 TURKMENISTAN | | | 0 |
| 3 - AFRICA | 15 | 11 | 26 | 609 | | | 0 | 357 UZBEKISTAN | | | 0 |
| 401 ALGERIA | | | 0 | 517 | | | 0 | 353 VIETNAM | | | 0 |
| 402 ANGOLA | | | 0 | 518 | | | 0 | 354 YEMEN | | | 0 |
| 406 BENIN | | | 0 | 519 | | | 0 | 6 - OCEANIA | 0 | 1 | 1 |
| 408 BOTSWANA | | | 0 | 523 | | | 0 | 701 AUSTRALIA | | 1 | 1 |
| 409 BURKINA FASO | | | 0 | 612 | | | 0 | 703 FIGI (ISOLE) | | | 0 |
| 410 BURUNDI | | | 0 | 524 | | | 0 | 708 KIRIBATI | | | 0 |
| 411 CAMERUN | | | 0 | 525 | | | 0 | 712 MARSHALL | | | 0 |
| 413 CAPO VERDE | | | 0 | 527 | | | 0 | 713 MICRONESIA | | | 0 |
| 414 CENTRAFRICANA (REPUBBLICA) | | | 0 | 529 | | | 0 | 715 NAURU (ATOLLO DI) | | | 0 |
| 415 CIAD | | | 0 | 530 | | | 0 | 719 NUOVA ZELANDA | | | 0 |
| 417 COMORE | | | 0 | 614 | | | 0 | 720 PALAU | | | 0 |
| 418 CONGO | | | 0 | 615 | | | 0 | 721 PAPUA NUOVA GUINEA | | | 0 |
| 463 CONGO, REP. DEM. (ZAIRE) | | | 0 | 534 | | | 0 | 725 SALOMONE (ISOLE) | | | 0 |
| 404 COSTA D'AVORIO | 1 | 2 | 3 | 532 | | | 0 | 727 SAMOA (ISOLE) | | | 0 |
| 419 EGITTO | | | 0 | 533 | | | 0 | 730 TONGA (ISOLE) | | | 0 |
| 466 ERITREA | | | 0 | 536 | | 3 | 3 | 731 TUVALU (ISOLE) | | | 0 |
| 420 ETIOPIA | | | 0 | 616 | | | 0 | 732 VANUATU | | | 0 |
| 421 GABON | | | 0 | 617 | | | 0 | 999 APOLIDE | | | 0 |
| 422 GAMBIA | | | 0 | 618 | | | 0 | 000 NON CLASSIFICATO | | | 0 |
| 423 GHANA | | | 0 | 619 | | 2 | 2 | TOTALE | 105 | 109 | 214 |
| 424 GIBUTI | | | 0 | | | | | | | | |
| 425 GUINEA | | | 0 | | | | | | | | |

Fonte: Anagrafi Comunali. Elaborazioni: Servizio Statistica della Provincia di Pistoia.

COMUNE DI MASSA E COZZILE. CITTADINI STRANIERI PRESENTI IN ANAGRAFE AL 31.12.2005 PER CITTADINANZA E SESSO.

| | M | F | T | | M | F | T | | M | F | T |
|------------------------------------|------------|------------|------------|-----|----|---|----|------------------------------|------------|------------|------------|
| 1 - EUROPA (UNIONE EUROPEA) | 11 | 38 | 49 | 426 | | | 0 | 5 - ASIA | 13 | 17 | 30 |
| 203 AUSTRIA | 1 | 1 | 2 | 427 | | | 0 | 301 AFGHANISTAN | | | 0 |
| 206 BELGIO | | | 0 | 428 | | | 0 | 302 ARABIA SAUDITA | | | 0 |
| 257 CECA REP. | | 3 | 3 | 429 | | | 0 | 358 ARMENIA | | | 0 |
| 315 CIPRO | | | 0 | 430 | | | 0 | 359 AZERBAIGIAN | | | 0 |
| 212 DANIMARCA | | 1 | 1 | 431 | | | 0 | 304 BAHREIN | | | 0 |
| 247 ESTONIA | | | 0 | 432 | | | 0 | 305 BANGLADESH | | | 0 |
| 214 FINLANDIA | | 1 | 1 | 434 | | | 0 | 306 BHUTAN | | | 0 |
| 215 FRANCIA | 2 | 3 | 5 | 435 | | | 0 | 309 BRUNEI | | | 0 |
| 216 GERMANIA | 2 | 6 | 8 | 436 | 13 | 9 | 22 | 310 CAMBOGIA | | | 0 |
| 220 GRECIA | | | 0 | 437 | | | 0 | 314 CINA | 5 | 2 | 7 |
| 221 IRLANDA | | | 0 | 438 | | | 0 | 319 COREA DEL NORD | | | 0 |
| 248 LETTONIA | | 1 | 1 | 440 | | | 0 | 320 COREA DEL SUD | | | 0 |
| 249 LITUANIA | | | 0 | 441 | | | 0 | 322 EMIRATI ARABI UNITI | | | 0 |
| 226 LUSSEMBURGO | | | 0 | 442 | | | 0 | 323 FILIPPINE | 3 | 5 | 8 |
| 227 MALTA | | | 0 | 443 | | 2 | 3 | 360 GEORGIA | | | 0 |
| 232 PAESI BASSI | | 1 | 1 | 446 | | | 0 | 326 GIAPPONE | | | 0 |
| 233 POLONIA | 5 | 13 | 18 | 448 | | | 0 | 327 GIORDANIA | | | 0 |
| 234 PORTOGALLO | | | 0 | 450 | | 1 | 1 | 330 INDIA | 3 | | 3 |
| 219 REGNO UNITO | | 2 | 2 | 449 | | | 0 | 331 INDONESIA | | | 0 |
| 255 SLOVACCA, REP. | | 2 | 2 | 451 | | | 0 | 332 IRAN | | | 0 |
| 251 SLOVENIA | | | 0 | 453 | | | 0 | 333 IRAQ | | | 0 |
| 239 SPAGNA | | 1 | 1 | 454 | | | 0 | 334 ISRAELE | | | 0 |
| 240 SVEZIA | | 1 | 1 | 455 | | | 0 | 356 KAZAKISTAN | | 2 | 2 |
| 244 UNGHERIA | 1 | 2 | 3 | 456 | | | 0 | 361 KIRGHIZISTAN | | | 0 |
| 2 - EUROPA (ALTRI EUROPEI) | 141 | 192 | 333 | 457 | | | 0 | 335 KUWAIT | | | 0 |
| 201 ALBANIA | 88 | 82 | 170 | 458 | | | 0 | 336 LAOS | | | 0 |
| 202 ANDORRA | | | 0 | 460 | 3 | 1 | 4 | 337 LIBANO | | | 0 |
| 256 BIELORUSSIA | | 1 | 1 | 461 | | | 0 | 340 MALAYSIA | | | 0 |
| 252 BOSNIA-ERZEGOVINA | | | 0 | 464 | | | 0 | 339 MALDIVE | | | 0 |
| 209 BULGARIA | | 1 | 1 | 465 | | | 0 | 341 MONGOLIA | | | 0 |
| 250 CROAZIA | 3 | 5 | 8 | | | | 4 | 4 - AMERICA | 4 | 12 | 16 |
| 223 ISLANDA | | | 0 | 503 | | | 0 | 307 MYANMAR (BIRMANIA) | | | 0 |
| 225 LIECHTENSTEIN | | | 0 | 602 | | | 0 | 342 NEPAL | | | 0 |
| 253 MACEDONIA | 10 | 9 | 19 | 505 | | | 0 | 343 OMAN | | | 0 |
| 254 MOLDOVA | | 4 | 4 | 506 | | | 0 | 344 PAKISTAN | | | 0 |
| 229 MONACO | | | 0 | 507 | | | 0 | 324 PALESTINA | | | 0 |
| 231 NORVEGIA | | | 0 | 604 | | | 0 | 345 QATAR | | | 0 |
| 235 ROMANIA | 32 | 66 | 98 | 605 | | 1 | 1 | 346 SINGAPORE | | | 0 |
| 245 RUSSIA | 1 | 18 | 19 | 509 | | | 0 | 348 SIRIA | | | 0 |
| 236 SAN MARINO | | | 0 | 606 | | 1 | 1 | 311 SRI LANKA | 2 | 1 | 3 |
| 246 SANTA SEDE | | | 0 | 608 | | 1 | 1 | 362 TAGIKISTAN | | | 0 |
| 224 SERBIA E MONTENEGRO | | | 0 | 513 | | | 0 | 363 TAIWAN (FORMOSA) | | | 0 |
| 241 SVIZZERA | 5 | 2 | 7 | 514 | | | 0 | 324 TERRITORI AUT. PALESTINA | | | 0 |
| 351 TURCHIA | | | 0 | 515 | | | 0 | 349 THAILANDIA | | 2 | 2 |
| 243 UCRAINA | 2 | 4 | 6 | 516 | 1 | 5 | 6 | 338 TIMOR ORIENTALE | | | 0 |
| 3 - AFRICA | 19 | 14 | 33 | 609 | | | 0 | 364 TURKMENISTAN | | | 0 |
| 401 ALGERIA | | 1 | 1 | 517 | | | 0 | 357 UZBEKISTAN | | 5 | 5 |
| 402 ANGOLA | | | 0 | 518 | | | 0 | 353 VIETNAM | | | 0 |
| 406 BENIN | | | 0 | 519 | | | 0 | 354 YEMEN | | | 0 |
| 408 BOTSWANA | | | 0 | 523 | | | 0 | 6 - OCEANIA | 0 | 0 | 0 |
| 409 BURKINA FASO | | | 0 | 612 | | | 0 | 701 AUSTRALIA | | | 0 |
| 410 BURUNDI | | | 0 | 524 | | | 0 | 703 FIGI (ISOLE) | | | 0 |
| 411 CAMERUN | | | 0 | 525 | | | 0 | 708 KIRIBATI | | | 0 |
| 413 CAPO VERDE | | | 0 | 527 | | 1 | 1 | 712 MARSHALL | | | 0 |
| 414 CENTRAFRICANA (REPUBBLICA) | | | 0 | 529 | | | 0 | 713 MICRONESIA | | | 0 |
| 415 CIAD | | | 0 | 530 | | | 0 | 715 NAURU (ATOLLO DI) | | | 0 |
| 417 COMORE | | | 0 | 614 | | | 0 | 719 NUOVA ZELANDA | | | 0 |
| 418 CONGO | | | 0 | 615 | | 1 | 1 | 720 PALAU | | | 0 |
| 463 CONGO, REP. DEM. (ZAIRE) | | | 0 | 534 | | | 0 | 721 PAPUA NUOVA GUINEA | | | 0 |
| 404 COSTA D'AVORIO | | | 0 | 532 | | | 0 | 725 SALOMONE (ISOLE) | | | 0 |
| 419 EGITTO | | | 0 | 533 | | | 0 | 727 SAMOA (ISOLE) | | | 0 |
| 466 ERITREA | | | 0 | 536 | | 1 | 3 | 730 TONGA (ISOLE) | | | 0 |
| 420 ETIOPIA | | | 0 | 616 | | | 0 | 731 TUVALU (ISOLE) | | | 0 |
| 421 GABON | | | 0 | 617 | | | 0 | 732 VANUATU | | | 0 |
| 422 GAMBIA | | | 0 | 618 | | | 0 | 999 APOLIDE | | 1 | 1 |
| 423 GHANA | | | 0 | 619 | | | 0 | 000 NON CLASSIFICATO | | | 0 |
| 424 GIBUTI | | | 0 | | | | 0 | TOTALE | 188 | 274 | 462 |
| 425 GUINEA | | | 0 | | | | 0 | | | | |

Fonte: Anagrafi Comunali. Elaborazioni: Servizio Statistica della Provincia di Pistoia.

COMUNE DI MONSUMMANO TERME. CITTADINI STRANIERI PRESENTI IN ANAGRAFE AL 31.12.2005 PER CITTADINANZA E SESSO.

| | M | F | T | | M | F | T | | M | F | T |
|------------------------------------|------------|------------|------------|-------------------------------|-----------|-----------|-----------|------------------------------|------------|------------|------------|
| 1 - EUROPA (UNIONE EUROPEA) | 30 | 51 | 81 | 426 GUINEA BISSAU | | | 0 | 5 - ASIA | 41 | 41 | 82 |
| 203 AUSTRIA | | 1 | 1 | 427 GUINEA EQUATORIALE | | | 0 | 301 AFGHANISTAN | | | 0 |
| 206 BELGIO | 1 | 1 | 2 | 428 KENYA | | | 0 | 302 ARABIA SAUDITA | | | 0 |
| 257 CECA REP. | 1 | 3 | 4 | 429 LESOTHO | | | 0 | 358 ARMENIA | | | 0 |
| 315 CIPRO | | | 0 | 430 LIBERIA | 1 | | 1 | 359 AZERBAIGIAN | | | 0 |
| 212 DANIMARCA | 1 | 4 | 5 | 431 LIBIA | | | 0 | 304 BAHREIN | | | 0 |
| 247 ESTONIA | | 1 | 1 | 432 MADAGASCAR | | | 0 | 305 BANGLADESH | | | 0 |
| 214 FINLANDIA | | 1 | 1 | 434 MALAWI | | | 0 | 306 BHUTAN | | | 0 |
| 215 FRANCIA | 3 | 3 | 6 | 435 MALI | | | 0 | 309 BRUNEI | | | 0 |
| 216 GERMANIA | 13 | 9 | 22 | 436 MAROCCO | 57 | 34 | 91 | 310 CAMBOGIA | | | 0 |
| 220 GRECIA | 1 | | 1 | 437 MAURITANIA | | | 0 | 314 CINA | 20 | 21 | 41 |
| 221 IRLANDA | | 1 | 1 | 438 MAURITIUS | 2 | 2 | 4 | 319 COREA DEL NORD | | | 0 |
| 248 LETTONIA | 2 | 2 | 4 | 440 MOZAMBICO | | | 0 | 320 COREA DEL SUD | | | 0 |
| 249 LITUANIA | | 1 | 1 | 441 NAMIBIA | | | 0 | 322 EMIRATI ARABI UNITI | | | 0 |
| 226 LUSSEMBURGO | | | 0 | 442 NIGER | | | 0 | 323 FILIPPINE | 12 | 13 | 25 |
| 227 MALTA | | | 0 | 443 NIGERIA | 20 | 13 | 33 | 360 GEORGIA | | | 0 |
| 232 PAESI BASSI | | | 0 | 446 RUANDA | | | 0 | 326 GIAPPONE | | | 1 |
| 233 POLONIA | 1 | 12 | 13 | 448 SAO TOME' E PRINCIPE | | | 0 | 327 GIORDANIA | | | 1 |
| 234 PORTOGALLO | | 2 | 2 | 450 SENEGAL | 1 | | 1 | 330 INDIA | 4 | | 4 |
| 219 REGNO UNITO | 4 | 2 | 6 | 449 SEYCHELLES (ISOLE) | | | 0 | 331 INDONESIA | | | 0 |
| 255 SLOVACCA, REP. | | | 0 | 451 SIERRA LEONE | 1 | | 1 | 332 IRAN | 2 | 1 | 3 |
| 251 SLOVENIA | | | 0 | 453 SOMALIA | | | 0 | 333 IRAQ | | | 0 |
| 239 SPAGNA | 1 | 6 | 7 | 454 SUDAFRICA REP. | | | 0 | 334 ISRAELE | | | 0 |
| 240 SVEZIA | 1 | 1 | 2 | 455 SUDAN | | | 0 | 356 KAZAKISTAN | | | 0 |
| 244 UNGHERIA | 1 | 1 | 2 | 456 SWAZILAND | | | 0 | 361 KIRGHIZISTAN | | | 0 |
| 2 - EUROPA (ALTRI EUROPEI) | 246 | 262 | 508 | 457 TANZANIA | | | 0 | 335 KUWAIT | | | 0 |
| 201 ALBANIA | 185 | 145 | 330 | 458 TOGO | 1 | | 1 | 336 LAOS | | | 0 |
| 202 ANDORRA | | | 0 | 460 TUNISIA | 9 | 4 | 13 | 337 LIBANO | | | 0 |
| 256 BIELORUSSIA | | | 0 | 461 UGANDA | | | 0 | 340 MALAYSIA | | | 0 |
| 252 BOSNIA-ERZEGOVINA | | | 0 | 464 ZAMBIA | | | 0 | 339 MALDIVE | | | 0 |
| 209 BULGARIA | 1 | 11 | 12 | 465 ZIMBABWE | | | 0 | 341 MONGOLIA | | | 0 |
| 250 CROAZIA | 1 | 1 | 2 | 4 - AMERICA | 24 | 36 | 60 | 307 MYANMAR (BIRMANIA) | | | 0 |
| 223 ISLANDA | | | 0 | 503 ANTIGUA E BARBUDA | | | 0 | 342 NEPAL | | | 0 |
| 225 LIECHTENSTEIN | | | 0 | 602 ARGENTINA | 2 | 1 | 3 | 343 OMAN | | | 0 |
| 253 MACEDONIA | 3 | 2 | 5 | 505 BAHAMAS | | | 0 | 344 PAKISTAN | 1 | | 1 |
| 254 MOLDOVA | 1 | 4 | 5 | 506 BARBADOS | | | 0 | 324 PALESTINA | | | 0 |
| 229 MONACO | | | 0 | 507 BELIZE | | | 0 | 345 QATAR | | | 0 |
| 231 NORVEGIA | | | 0 | 604 BOLIVIA | | | 0 | 346 SINGAPORE | | | 0 |
| 235 ROMANIA | 45 | 71 | 116 | 605 BRASILE | 5 | 6 | 11 | 348 SIRIA | | | 0 |
| 245 RUSSIA | 4 | 14 | 18 | 509 CANADA | | | 1 | 311 SRI LANKA | 2 | | 2 |
| 236 SAN MARINO | | | 0 | 606 CILE | | | 0 | 362 TAGIKISTAN | | | 0 |
| 246 SANTA SEDE | | | 0 | 608 COLOMBIA | 1 | 2 | 3 | 363 TAIWAN (FORMOSA) | | | 0 |
| 224 SERBIA E MONTENEGRO | 3 | 6 | 9 | 513 COSTARICA | | | 0 | 324 TERRITORI AUT. PALESTINA | | | 0 |
| 241 SVIZZERA | | 4 | 4 | 514 CUBA | 1 | 2 | 3 | 349 THAILANDIA | | 3 | 3 |
| 351 TURCHIA | 1 | | 1 | 515 DOMINICA (ISOLA DI) | | | 0 | 338 TIMOR ORIENTALE | | | 0 |
| 243 UCRAINA | 2 | 4 | 6 | 516 DOMINICANA (REPUBBLICA) | 4 | 6 | 10 | 364 TURKMENISTAN | | | 0 |
| 3 - AFRICA | 97 | 59 | 156 | 609 ECUADOR | 5 | 3 | 8 | 357 UZBEKISTAN | | 1 | 1 |
| 401 ALGERIA | 3 | 3 | 6 | 517 EL SALVADOR | | | 0 | 353 VIETNAM | | | 0 |
| 402 ANGOLA | | | 0 | 518 GIAMAICA | | | 0 | 354 YEMEN | | | 0 |
| 406 BENIN | | | 0 | 519 GRENADA | | | 0 | 6 - OCEANIA | 0 | 0 | 0 |
| 408 BOTSWANA | | | 0 | 523 GUATEMALA | | | 0 | 701 AUSTRALIA | | | 0 |
| 409 BURKINA FASO | | | 0 | 612 GUYANA | | | 0 | 703 FIGI (ISOLE) | | | 0 |
| 410 BURUNDI | | | 0 | 524 HAITI | | | 0 | 708 KIRIBATI | | | 0 |
| 411 CAMERUN | | | 0 | 525 HONDURAS | | | 0 | 712 MARSHALL | | | 0 |
| 413 CAPO VERDE | | 1 | 1 | 527 MESSICO | | | 0 | 713 MICRONESIA | | | 0 |
| 414 CENTRAFRICANA (REPUBBLICA) | | | 0 | 529 NICARAGUA | | | 0 | 715 NAURU (ATOLLO DI) | | | 0 |
| 415 CIAD | | | 0 | 530 PANAMA | | | 0 | 719 NUOVA ZELANDA | | | 0 |
| 417 COMORE | | | 0 | 614 PARAGUAY | | | 0 | 720 PALAU | | | 0 |
| 418 CONGO | | | 0 | 615 PERU' | 6 | 11 | 17 | 721 PAPUA NUOVA GUINEA | | | 0 |
| 463 CONGO, REP. DEM. (ZAIRE) | | | 0 | 534 SAINT KITTS E NEVIS | | | 0 | 725 SALOMONE (ISOLE) | | | 0 |
| 404 COSTA D'AVORIO | 1 | 1 | 2 | 532 SAINT LUCIA (ISOLA DI) | | | 0 | 727 SAMOA (ISOLE) | | | 0 |
| 419 EGITTO | | | 0 | 533 SAINT VINCENT E GRENADINE | | | 0 | 730 TONGA (ISOLE) | | | 0 |
| 466 ERITREA | | 1 | 1 | 536 STATI UNITI | | 2 | 2 | 731 TUVALU (ISOLE) | | | 0 |
| 420 ETIOPIA | | | 0 | 616 SURINAME | | | 0 | 732 VANUATU | | | 0 |
| 421 GABON | 1 | | 1 | 617 TRINIDAD E TOBAGO | | | 0 | 999 APOLIDE | 1 | | 1 |
| 422 GAMBIA | | | 0 | 618 URUGUAY | | | 0 | 000 NON CLASSIFICATO | | | 0 |
| 423 GHANA | | | 0 | 619 VENEZUELA | | 2 | 2 | TOTALE | 439 | 449 | 888 |
| 424 GIBUTI | | | 0 | | | | | | | | |
| 425 GUINEA | | | 0 | | | | | | | | |

Fonte: Anagrafi Comunali. Elaborazioni: Servizio Statistica della Provincia di Pistoia.

COMUNE DI MONTALE. CITTADINI STRANIERI PRESENTI IN ANAGRAFE AL 31.12.2005 PER CITTADINANZA E SESSO.

| | M | F | T | | M | F | T | | M | F | T |
|------------------------------------|------------|-----------|------------|-------------------------------|----------|-----------|-----------|------------------------------|------------|------------|------------|
| 1 - EUROPA (UNIONE EUROPEA) | 4 | 5 | 9 | 426 GUINEA BISSAU | | | 0 | 5 - ASIA | 27 | 26 | 53 |
| 203 AUSTRIA | | | 0 | 427 GUINEA EQUATORIALE | | | 0 | 301 AFGHANISTAN | | | 0 |
| 206 BELGIO | 1 | | 1 | 428 KENYA | | | 0 | 302 ARABIA SAUDITA | | | 0 |
| 257 CECA REP. | | | 0 | 429 LESOTHO | | | 0 | 358 ARMENIA | | | 0 |
| 315 CIPRO | | | 0 | 430 LIBERIA | | | 0 | 359 AZERBAIGIAN | | | 0 |
| 212 DANIMARCA | | | 0 | 431 LIBIA | | | 0 | 304 BAHREIN | | | 0 |
| 247 ESTONIA | | | 0 | 432 MADAGASCAR | | | 0 | 305 BANGLADESH | 10 | 8 | 18 |
| 214 FINLANDIA | | | 0 | 434 MALAWI | | | 0 | 306 BHUTAN | | | 0 |
| 215 FRANCIA | 2 | 1 | 3 | 435 MALI | | | 0 | 309 BRUNEI | | | 0 |
| 216 GERMANIA | | 1 | 1 | 436 MAROCCO | 40 | 24 | 64 | 310 CAMBOGIA | | | 0 |
| 220 GRECIA | | 1 | 1 | 437 MAURITANIA | | | 0 | 314 CINA | | 1 | 1 |
| 221 IRLANDA | | | 0 | 438 MAURITIUS | | | 0 | 319 COREA DEL NORD | | | 0 |
| 248 LETTONIA | | | 0 | 440 MOZAMBICO | | | 0 | 320 COREA DEL SUD | | | 0 |
| 249 LITUANIA | | | 0 | 441 NAMIBIA | | | 0 | 322 EMIRATI ARABI UNITI | | | 0 |
| 226 LUSSEMBURGO | | | 0 | 442 NIGER | | | 0 | 323 FILIPPINE | 3 | 8 | 11 |
| 227 MALTA | | | 0 | 443 NIGERIA | 4 | 7 | 11 | 360 GEORGIA | | | 0 |
| 232 PAESI BASSI | 1 | | 1 | 446 RUANDA | | | 0 | 326 GIAPPONE | | | 0 |
| 233 POLONIA | | 2 | 2 | 448 SAO TOME' E PRINCIPE | | | 0 | 327 GIORDANIA | | | 0 |
| 234 PORTOGALLO | | | 0 | 450 SENEGAL | 1 | 1 | 2 | 330 INDIA | 4 | 7 | 11 |
| 219 REGNO UNITO | | | 0 | 449 SEYCHELLES (ISOLE) | | | 0 | 331 INDONESIA | | | 0 |
| 255 SLOVACCA, REP. | | | 0 | 451 SIERRA LEONE | | | 0 | 332 IRAN | | | 0 |
| 251 SLOVENIA | | | 0 | 453 SOMALIA | | | 0 | 333 IRAQ | | | 0 |
| 239 SPAGNA | | | 0 | 454 SUDAFRICA REP. | | | 0 | 334 ISRAELE | | | 0 |
| 240 SVEZIA | | | 0 | 455 SUDAN | | | 0 | 356 KAZAKISTAN | | 1 | 1 |
| 244 UNGHERIA | | | 0 | 456 SWAZILAND | | | 0 | 361 KIRGHIZISTAN | | | 0 |
| 2 - EUROPA (ALTRI EUROPEI) | 102 | 94 | 196 | 457 TANZANIA | | | 0 | 335 KUWAIT | | | 0 |
| 201 ALBANIA | 92 | 68 | 160 | 458 TOGO | | | 0 | 336 LAOS | | | 0 |
| 202 ANDORRA | | | 0 | 460 TUNISIA | 10 | 5 | 15 | 337 LIBANO | | | 0 |
| 256 BIELORUSSIA | | | 0 | 461 UGANDA | | | 0 | 340 MALAYSIA | | | 0 |
| 252 BOSNIA-ERZEGOVINA | | | 0 | 464 ZAMBIA | | | 0 | 339 MALDIVE | | | 0 |
| 209 BULGARIA | | | 0 | 465 ZIMBABWE | | | 0 | 341 MONGOLIA | | | 0 |
| 250 CROAZIA | | | 0 | 4 - AMERICA | 0 | 10 | 10 | 307 MYANMAR (BIRMANIA) | | | 0 |
| 223 ISLANDA | | | 0 | 503 ANTIGUA E BARBUDA | | | 0 | 342 NEPAL | | | 0 |
| 225 LIECHTENSTEIN | | | 0 | 602 ARGENTINA | | | 0 | 343 OMAN | | | 0 |
| 253 MACEDONIA | 1 | | 1 | 505 BAHAMAS | | | 0 | 344 PAKISTAN | | | 0 |
| 254 MOLDOVA | | | 0 | 506 BARBADOS | | | 0 | 324 PALESTINA | 10 | 1 | 11 |
| 229 MONACO | | | 0 | 507 BELIZE | | | 0 | 345 QATAR | | | 0 |
| 231 NORVEGIA | | | 0 | 604 BOLIVIA | | | 0 | 346 SINGAPORE | | | 0 |
| 235 ROMANIA | 8 | 21 | 29 | 605 BRASILE | | 4 | 4 | 348 SIRIA | | | 0 |
| 245 RUSSIA | 1 | 4 | 5 | 509 CANADA | | | 0 | 311 SRI LANKA | | | 0 |
| 236 SAN MARINO | | | 0 | 606 CILE | | | 0 | 362 TAGIKISTAN | | | 0 |
| 246 SANTA SEDE | | | 0 | 608 COLOMBIA | | | 0 | 363 TAIWAN (FORMOSA) | | | 0 |
| 224 SERBIA E MONTENEGRO | | | 0 | 513 COSTARICA | | | 0 | 324 TERRITORI AUT. PALESTINA | | | 0 |
| 241 SVIZZERA | | | 0 | 514 CUBA | | 4 | 4 | 349 THAILANDIA | | | 0 |
| 351 TURCHIA | | | 0 | 515 DOMINICA (ISOLA DI) | | | 0 | 338 TIMOR ORIENTALE | | | 0 |
| 243 UCRAINA | | 1 | 1 | 516 DOMINICANA (REPUBBLICA) | | | 0 | 364 TURKMENISTAN | | | 0 |
| 3 - AFRICA | 56 | 41 | 97 | 609 ECUADOR | | | 0 | 357 UZBEKISTAN | | | 0 |
| 401 ALGERIA | | | 0 | 517 EL SALVADOR | | | 0 | 353 VIETNAM | | | 0 |
| 402 ANGOLA | | | 0 | 518 GIAMAICA | | | 0 | 354 YEMEN | | | 0 |
| 406 BENIN | | | 0 | 519 GRENADA | | | 0 | 6 - OCEANIA | 0 | 0 | 0 |
| 408 BOTSWANA | | | 0 | 523 GUATEMALA | | | 0 | 701 AUSTRALIA | | | 0 |
| 409 BURKINA FASO | | | 0 | 612 GUYANA | | | 0 | 703 FIGI (ISOLE) | | | 0 |
| 410 BURUNDI | | | 0 | 524 HAITI | | | 0 | 708 KIRIBATI | | | 0 |
| 411 CAMERUN | | | 0 | 525 HONDURAS | | | 0 | 712 MARSHALL | | | 0 |
| 413 CAPO VERDE | | 1 | 1 | 527 MESSICO | | | 0 | 713 MICRONESIA | | | 0 |
| 414 CENTRAFRICANA (REPUBBLICA) | | | 0 | 529 NICARAGUA | | | 0 | 715 NAURU (ATOLLO DI) | | | 0 |
| 415 CIAD | | | 0 | 530 PANAMA | | | 0 | 719 NUOVA ZELANDA | | | 0 |
| 417 COMORE | | | 0 | 614 PARAGUAY | | | 0 | 720 PALAU | | | 0 |
| 418 CONGO | | | 0 | 615 PERU' | | | 0 | 721 PAPUA NUOVA GUINEA | | | 0 |
| 463 CONGO, REP. DEM. (ZAIRE) | | | 0 | 534 SAINT KITTS E NEVIS | | | 0 | 725 SALOMONE (ISOLE) | | | 0 |
| 404 COSTA D'AVORIO | | 3 | 3 | 532 SAINT LUCIA (ISOLA DI) | | | 0 | 727 SAMOA (ISOLE) | | | 0 |
| 419 EGITTO | 1 | | 1 | 533 SAINT VINCENT E GRENADINE | | | 0 | 730 TONGA (ISOLE) | | | 0 |
| 466 ERITREA | | | 0 | 536 STATI UNITI | | 1 | 1 | 731 TUVALU (ISOLE) | | | 0 |
| 420 ETIOPIA | | | 0 | 616 SURINAME | | | 0 | 732 VANUATU | | | 0 |
| 421 GABON | | | 0 | 617 TRINIDAD E TOBAGO | | | 0 | 999 APOLIDE | | | 0 |
| 422 GAMBIA | | | 0 | 618 URUGUAY | | | 0 | 000 NON CLASSIFICATO | | | 0 |
| 423 GHANA | | | 0 | 619 VENEZUELA | | 1 | 1 | TOTALE | 189 | 176 | 365 |
| 424 GIBUTI | | | 0 | | | | | | | | |
| 425 GUINEA | | | 0 | | | | | | | | |

Fonte: Anagrafi Comunali. Elaborazioni: Servizio Statistica della Provincia di Pistoia.

COMUNE DI MONTECATINI TERME. CITTADINI STRANIERI PRESENTI IN ANAGRAFE AL 31.12.2005 PER CITTADINANZA E SESSO.

| | M | F | T | | M | F | T | | M | F | T |
|------------------------------------|------------|------------|-------------|-------------------------------|-----------|------------|------------|------------------------------|------------|-------------|-------------|
| 1 - EUROPA (UNIONE EUROPEA) | 39 | 170 | 209 | 426 | | | | 5 - ASIA | 119 | 177 | 296 |
| 203 AUSTRIA | | 3 | 3 | 427 GUINEA EQUATORIALE | | | 0 | 301 AFGHANISTAN | | | 0 |
| 206 BELGIO | | 2 | 2 | 428 KENYA | | 1 | 0 | 302 ARABIA SAUDITA | | | 0 |
| 257 CECA REP. | | 6 | 6 | 429 LESOTHO | | | 0 | 358 ARMENIA | | | 0 |
| 315 CIPRO | | | 0 | 430 LIBERIA | | | 0 | 359 AZERBAIGIAN | | | 0 |
| 212 DANIMARCA | 4 | 1 | 5 | 431 LIBIA | 2 | 1 | 3 | 304 BAHREIN | | | 0 |
| 247 ESTONIA | 1 | 19 | 20 | 432 MADAGASCAR | | | 0 | 305 BANGLADESH | | | 0 |
| 214 FINLANDIA | | 3 | 3 | 434 MALAWI | | | 0 | 306 BHUTAN | | | 0 |
| 215 FRANCIA | 5 | 13 | 18 | 435 MALI | | | 0 | 309 BRUNEI | | | 0 |
| 216 GERMANIA | 7 | 10 | 17 | 436 MAROCCO | 35 | 38 | 73 | 310 CAMBOGIA | | | 0 |
| 220 GRECIA | 3 | 5 | 8 | 437 MAURITANIA | | | 0 | 314 CINA | 62 | 71 | 133 |
| 221 IRLANDA | | 1 | 1 | 438 MAURITIUS | 2 | 2 | 4 | 319 COREA DEL NORD | | 4 | 4 |
| 248 LETTONIA | | 2 | 2 | 440 MOZAMBICO | | | 0 | 320 COREA DEL SUD | 1 | | 1 |
| 249 LITUANIA | | 3 | 3 | 441 NAMIBIA | | | 0 | 322 EMIRATI ARABI UNITI | | | 0 |
| 226 LUSSEMBURGO | | | 0 | 442 NIGER | | | 0 | 323 FILIPPINE | 31 | 34 | 65 |
| 227 MALTA | | | 0 | 443 NIGERIA | 21 | 27 | 48 | 360 GEORGIA | 1 | 3 | 4 |
| 232 PAESI BASSI | 1 | 2 | 3 | 446 RUANDA | | | 0 | 326 GIAPPONE | 3 | 3 | 6 |
| 233 POLONIA | 10 | 66 | 76 | 448 SAO TOME' E PRINCIPE | | | 0 | 327 GIORDANIA | | | 0 |
| 234 PORTOGALLO | 1 | 1 | 2 | 450 SENEGAL | 18 | 4 | 22 | 330 INDIA | 1 | 7 | 8 |
| 219 REGNO UNITO | 6 | 14 | 20 | 449 SEYCHELLES (ISOLE) | | | 0 | 331 INDONESIA | | | 0 |
| 255 SLOVACCA, REP. | | 2 | 2 | 451 SIERRA LEONE | | | 0 | 332 IRAN | 1 | 4 | 5 |
| 251 SLOVENIA | | 1 | 1 | 453 SOMALIA | | | 0 | 333 IRAQ | | | 0 |
| 239 SPAGNA | 1 | 8 | 9 | 454 SUDAFRICA REP. | | | 0 | 334 ISRAELE | | | 0 |
| 240 SVEZIA | | 2 | 2 | 455 SUDAN | 1 | | 1 | 356 KAZAKISTAN | 2 | 13 | 15 |
| 244 UNGHERIA | | 6 | 6 | 456 SWAZILAND | | | 0 | 361 KIRGHIZISTAN | | 2 | 2 |
| 2 - EUROPA (ALTRI EUROPEI) | 537 | 894 | 1431 | 457 TANZANIA | | | 0 | 335 KUWAIT | | | 0 |
| 201 ALBANIA | 315 | 231 | 546 | 458 TOGO | | | 0 | 336 LAOS | | | 0 |
| 202 ANDORRA | | | 0 | 460 TUNISIA | 24 | 28 | 52 | 337 LIBANO | 3 | 3 | 6 |
| 256 BIELORUSSIA | 2 | 6 | 8 | 461 UGANDA | | | 0 | 340 MALAYSIA | | 1 | 1 |
| 252 BOSNIA-ERZEGOVINA | 1 | 4 | 5 | 464 ZAMBIA | | | 0 | 339 MALDIVE | | | 0 |
| 209 BULGARIA | 13 | 35 | 48 | 465 ZIMBABWE | | | 0 | 341 MONGOLIA | | | 0 |
| 250 CROAZIA | 8 | 9 | 17 | 4 - AMERICA | 73 | 134 | 207 | 307 MYANMAR (BIRMANIA) | | | 0 |
| 223 ISLANDIA | | | 0 | 503 ANTIGUA E BARBUDA | | | 0 | 342 NEPAL | | | 0 |
| 225 LIECHTENSTEIN | | | 0 | 602 ARGENTINA | 3 | 3 | 6 | 343 OMAN | | | 0 |
| 253 MACEDONIA | 11 | 8 | 19 | 505 BAHAMAS | | | 0 | 344 PAKISTAN | 3 | 1 | 4 |
| 254 MOLDOVA | 4 | 16 | 20 | 506 BARBADOS | | | 0 | 324 PALESTINA | | | 0 |
| 229 MONACO | | | 0 | 507 BELIZE | | | 0 | 345 QATAR | | | 0 |
| 231 NORVEGIA | 1 | 2 | 3 | 604 BOLIVIA | | | 0 | 346 SINGAPORE | | | 0 |
| 235 ROMANIA | 141 | 350 | 491 | 605 BRASILE | 12 | 31 | 43 | 348 SIRIA | | | 0 |
| 245 RUSSIA | 12 | 161 | 173 | 509 CANADA | | | 0 | 311 SRI LANKA | 9 | 8 | 17 |
| 236 SAN MARINO | | | 0 | 606 CILE | 1 | 2 | 3 | 362 TAGIKISTAN | | | 0 |
| 246 SANTA SEDE | | | 0 | 608 COLOMBIA | 9 | 13 | 22 | 363 TAIWAN (FORMOSA) | | | 0 |
| 224 SERBIA E MONTENEGRO | 10 | 8 | 18 | 513 COSTARICA | | | 0 | 324 TERRITORI AUT. PALESTINA | | | 0 |
| 241 SVIZZERA | 2 | 5 | 7 | 514 CUBA | 1 | 5 | 6 | 349 THAILANDIA | | 3 | 3 |
| 351 TURCHIA | 5 | 4 | 9 | 515 DOMINICA (ISOLA DI) | | | 1 | 338 TIMOR ORIENTALE | | | 0 |
| 243 UCRAINA | 12 | 55 | 67 | 516 DOMINICANA (REPUBBLICA) | 24 | 41 | 65 | 364 TURKMENISTAN | | | 0 |
| 3 - AFRICA | 112 | 106 | 218 | 609 ECUADOR | 2 | 4 | 6 | 357 UZBEKISTAN | 2 | 20 | 22 |
| 401 ALGERIA | 1 | | 1 | 517 EL SALVADOR | | | 0 | 353 VIETNAM | | | 0 |
| 402 ANGOLA | | | 0 | 518 GIAMAICA | | | 0 | 354 YEMEN | | | 0 |
| 406 BENIN | | | 0 | 519 GRENADA | | | 0 | 6 - OCEANIA | 0 | 1 | 1 |
| 408 BOTSWANA | | | 0 | 523 GUATEMALA | | | 0 | 701 AUSTRALIA | | 1 | 1 |
| 409 BURKINA FASO | | | 0 | 612 GUYANA | | | 0 | 703 FIGI (ISOLE) | | | 0 |
| 410 BURUNDI | | | 0 | 524 HAITI | | | 0 | 708 KIRIBATI | | | 0 |
| 411 CAMERUN | | | 0 | 525 HONDURAS | | | 0 | 712 MARSHALL | | | 0 |
| 413 CAPO VERDE | | | 0 | 527 MESSICO | | 1 | 1 | 713 MICRONESIA | | | 0 |
| 414 CENTRAFRICANA (REPUBBLICA) | | | 0 | 529 NICARAGUA | | | 0 | 715 NAURU (ATOLLO DI) | | | 0 |
| 415 CIAD | | | 0 | 530 PANAMA | | | 0 | 719 NUOVA ZELANDA | | | 0 |
| 417 COMORE | | | 0 | 614 PARAGUAY | | | 0 | 720 PALAU | | | 0 |
| 418 CONGO | | | 0 | 615 PERU' | 13 | 20 | 33 | 721 PAPUA NUOVA GUINEA | | | 0 |
| 463 CONGO, REP. DEM. (ZAIRE) | | | 0 | 534 SAINT KITTS E NEVIS | | | 0 | 725 SALOMONE (ISOLE) | | | 0 |
| 404 COSTA D'AVORIO | 3 | 3 | 6 | 532 SAINT LUCIA (ISOLA DI) | | | 0 | 727 SAMOA (ISOLE) | | | 0 |
| 419 EGITTO | 3 | | 3 | 533 SAINT VINCENT E GRENADINE | | | 0 | 730 TONGA (ISOLE) | | | 0 |
| 466 ERITREA | | | 0 | 536 STATI UNITI | 7 | 9 | 16 | 731 TUVALU (ISOLE) | | | 0 |
| 420 ETIOPIA | | 1 | 1 | 616 SURINAME | | | 0 | 732 VANUATU | | | 0 |
| 421 GABON | | | 0 | 617 TRINIDAD E TOBAGO | | | 0 | 999 APOLIDE | | 3 | 3 |
| 422 GAMBIA | | | 0 | 618 URUGUAY | | | 2 | 000 NON CLASSIFICATO | | | 0 |
| 423 GHANA | | | 0 | 619 VENEZUELA | 1 | 2 | 3 | TOTALE | 880 | 1485 | 2365 |
| 424 GIBUTI | | | 0 | | | | | | | | |
| 425 GUINEA | 2 | 1 | 3 | | | | | | | | |

Fonte: Anagrafi Comunali. Elaborazioni: Servizio Statistica della Provincia di Pistoia.

COMUNE DI PESCIA. CITTADINI STRANIERI PRESENTI IN ANAGRAFE AL 31.12.2005 PER CITTADINANZA E SESSO.

| | M | F | T | | M | F | T | | M | F | T |
|------------------------------------|------------|------------|------------|--------------------|-----------|-----------|-----------|------------------------------|------------|------------|-------------|
| 1 - EUROPA (UNIONE EUROPEA) | 45 | 76 | 121 | 426 | | | 0 | 5 - ASIA | 18 | 25 | 43 |
| 203 AUSTRIA | | 4 | 4 | 427 | | | 0 | 301 AFGHANISTAN | | | 0 |
| 206 BELGIO | | 1 | 1 | 428 | 1 | | 1 | 302 ARABIA SAUDITA | | | 0 |
| 257 CECA REP. | 1 | | 1 | 429 | | | 0 | 358 ARMENIA | | | 0 |
| 315 CIPRO | | | 0 | 430 | | | 0 | 359 AZERBAIGIAN | | | 0 |
| 212 DANIMARCA | 1 | 3 | 4 | 431 | | | 0 | 304 BAHREIN | | | 0 |
| 247 ESTONIA | | 3 | 3 | 432 | | | 0 | 305 BANGLADESH | 1 | | 1 |
| 214 FINLANDIA | | | 0 | 434 | | | 0 | 306 BHUTAN | | | 0 |
| 215 FRANCIA | 2 | 6 | 8 | 435 | | | 0 | 309 BRUNEI | | | 0 |
| 216 GERMANIA | 14 | 17 | 31 | 436 | 110 | 58 | 168 | 310 CAMBOGIA | | | 0 |
| 220 GRECIA | | | 0 | 437 | 2 | 3 | 5 | 314 CINA | 8 | 4 | 12 |
| 221 IRLANDA | 1 | 1 | 2 | 438 | 8 | 6 | 14 | 319 COREA DEL NORD | | | 0 |
| 248 LETTONIA | | | 0 | 440 | | | 0 | 320 COREA DEL SUD | | | 0 |
| 249 LITUANIA | | 1 | 1 | 441 | | | 0 | 322 EMIRATI ARABI UNITI | | | 0 |
| 226 LUSSEMBURGO | | | 0 | 442 | | | 0 | 323 FILIPPINE | 3 | 6 | 9 |
| 227 MALTA | | | 0 | 443 | | 2 | 2 | 360 GEORGIA | | | 0 |
| 232 PAESI BASSI | 2 | 1 | 3 | 446 | | | 0 | 326 GIAPPONE | | 1 | 1 |
| 233 POLONIA | 1 | 12 | 13 | 448 | | | 0 | 327 GIORDANIA | | | 0 |
| 234 PORTOGALLO | | | 0 | 450 | | | 12 | 330 INDIA | 4 | 10 | 14 |
| 219 REGNO UNITO | 23 | 21 | 44 | 449 | 10 | 2 | 12 | 331 INDONESIA | | | 0 |
| 255 SLOVACCA, REP. | | 4 | 4 | 451 | | | 1 | 332 IRAN | | | 0 |
| 251 SLOVENIA | | | 0 | 453 | | | 0 | 333 IRAQ | | | 0 |
| 239 SPAGNA | | 2 | 2 | 454 | | | 0 | 334 ISRAELE | | | 0 |
| 240 SVEZIA | | | 0 | 455 | | | 0 | 356 KAZAKISTAN | | | 0 |
| 244 UNGHERIA | | | 0 | 456 | | | 0 | 361 KIRGHIZISTAN | | | 0 |
| 2 - EUROPA (ALTRI EUROPEI) | 337 | 305 | 642 | 457 | | | 0 | 335 KUWAIT | | | 0 |
| 201 ALBANIA | 253 | 152 | 405 | 458 | | | 0 | 336 LAOS | | | 0 |
| 202 ANDORRA | | | 0 | 460 | 11 | 5 | 16 | 337 LIBANO | | | 0 |
| 256 BIELORUSSIA | | 1 | 1 | 461 | | | 0 | 340 MALAYSIA | | | 0 |
| 252 BOSNIA-ERZEGOVINA | | | 0 | 464 | | | 0 | 339 MALDIVE | | | 0 |
| 209 BULGARIA | 1 | 3 | 4 | 465 | | | 0 | 341 MONGOLIA | | | 0 |
| 250 CROAZIA | | | 0 | 4 - AMERICA | 17 | 48 | 65 | 307 MYANMAR (BIRMANIA) | | | 0 |
| 223 ISLANDA | | | 0 | 503 | | | 0 | 342 NEPAL | | | 0 |
| 225 LIECHTENSTEIN | | | 0 | 602 | 4 | 4 | 8 | 343 OMAN | | | 0 |
| 253 MACEDONIA | 5 | 5 | 10 | 505 | | | 0 | 344 PAKISTAN | 1 | | 1 |
| 254 MOLDOVA | | | 0 | 506 | | | 0 | 324 PALESTINA | | | 0 |
| 229 MONACO | | | 0 | 507 | | | 0 | 345 QATAR | | | 0 |
| 231 NORVEGIA | | | 0 | 604 | | | 0 | 346 SINGAPORE | | | 0 |
| 235 ROMANIA | 72 | 121 | 193 | 605 | 1 | 8 | 9 | 348 SIRIA | | | 0 |
| 245 RUSSIA | 2 | 13 | 15 | 509 | | 1 | 1 | 311 SRI LANKA | 1 | | 1 |
| 236 SAN MARINO | | | 0 | 606 | | 2 | 2 | 362 TAGIKISTAN | | | 0 |
| 246 SANTA SEDE | | | 0 | 608 | 1 | 7 | 8 | 363 TAIWAN (FORMOSA) | | | 0 |
| 224 SERBIA E MONTENEGRO | | | 0 | 513 | | | 0 | 324 TERRITORI AUT. PALESTINA | | | 0 |
| 241 SVIZZERA | 3 | 1 | 4 | 514 | 1 | 1 | 2 | 349 THAILANDIA | | | 0 |
| 351 TURCHIA | | | 0 | 515 | 1 | 10 | 11 | 338 TIMOR ORIENTALE | | | 0 |
| 243 UCRAINA | 1 | 9 | 10 | 516 | 1 | 1 | 2 | 364 TURKMENISTAN | | | 0 |
| 3 - AFRICA | 154 | 80 | 234 | 609 | | | 0 | 357 UZBEKISTAN | | 4 | 4 |
| 401 ALGERIA | 7 | | 7 | 517 | | | 0 | 353 VIETNAM | | | 0 |
| 402 ANGOLA | | | 0 | 518 | | | 0 | 354 YEMEN | | | 0 |
| 406 BENIN | | | 0 | 519 | | | 0 | 6 - OCEANIA | 1 | 4 | 5 |
| 408 BOTSWANA | | | 0 | 523 | | | 0 | 701 AUSTRALIA | 1 | 4 | 5 |
| 409 BURKINA FASO | | | 0 | 612 | | | 0 | 703 FIGI (ISOLE) | | | 0 |
| 410 BURUNDI | | | 0 | 524 | | | 0 | 708 KIRIBATI | | | 0 |
| 411 CAMERUN | | | 0 | 525 | | | 0 | 712 MARSHALL | | | 0 |
| 413 CAPO VERDE | | | 0 | 527 | | 1 | 1 | 713 MICRONESIA | | | 0 |
| 414 CENTRAFRICANA (REPUBBLICA) | | | 0 | 529 | | | 0 | 715 NAURU (ATOLLO DI) | | | 0 |
| 415 CIAD | | | 0 | 530 | | | 0 | 719 NUOVA ZELANDA | | | 0 |
| 417 COMORE | | | 0 | 614 | | | 0 | 720 PALAU | | | 0 |
| 418 CONGO | | | 0 | 615 | | 2 | 5 | 721 PAPUA NUOVA GUINEA | | | 0 |
| 463 CONGO, REP. DEM. (ZAIRE) | | | 0 | 534 | | | 0 | 725 SALOMONE (ISOLE) | | | 0 |
| 404 COSTA D'AVORIO | | | 0 | 532 | | | 0 | 727 SAMOA (ISOLE) | | | 0 |
| 419 EGITTO | 2 | | 2 | 533 | | | 0 | 730 TONGA (ISOLE) | | | 0 |
| 466 ERITREA | 3 | 1 | 4 | 536 | 3 | 4 | 7 | 731 TUVALU (ISOLE) | | | 0 |
| 420 ETIOPIA | | 1 | 1 | 616 | | | 0 | 732 VANUATU | | | 0 |
| 421 GABON | | | 0 | 617 | | | 0 | 999 APOLIDE | 1 | 1 | 2 |
| 422 GAMBIA | | | 0 | 618 | 3 | 4 | 7 | 000 NON CLASSIFICATO | | | 0 |
| 423 GHANA | | | 0 | 619 | | | 0 | TOTALE | 573 | 539 | 1112 |
| 424 GIBUTI | | | 0 | | | | | | | | |
| 425 GUINEA | | 1 | 1 | | | | | | | | |

Fonte: Anagrafi Comunali. Elaborazioni: Servizio Statistica della Provincia di Pistoia.

COMUNE DI PIEVE A NIEVOLE. CITTADINI STRANIERI PRESENTI IN ANAGRAFE AL 31.12.2005 PER CITTADINANZA E SESSO.

| | M | F | T | | M | F | T | | M | F | T |
|------------------------------------|------------|------------|------------|-------------------------------|----------|-----------|-----------|------------------------------|------------|------------|------------|
| 1 - EUROPA (UNIONE EUROPEA) | 8 | 43 | 51 | 426 | | | 0 | 5 - ASIA | 22 | 27 | 49 |
| 203 AUSTRIA | | | 0 | 427 GUINEA BISSAU | | | 0 | 301 AFGHANISTAN | | | 0 |
| 206 BELGIO | 2 | 2 | 4 | 428 KENYA | | | 0 | 302 ARABIA SAUDITA | | | 0 |
| 257 Ceca REP. | | | 0 | 429 LESOTHO | | | 0 | 358 ARMENIA | | | 0 |
| 315 CIPRO | | | 0 | 430 LIBERIA | | | 0 | 359 AZERBAIGIAN | | | 0 |
| 212 DANIMARCA | 1 | 1 | 2 | 431 LIBIA | | | 0 | 304 BAHREIN | | | 0 |
| 247 ESTONIA | | | 0 | 432 MADAGASCAR | | | 0 | 305 BANGLADESH | | | 0 |
| 214 FINLANDIA | | 1 | 1 | 434 MALAWI | | | 0 | 306 BHUTAN | | | 0 |
| 215 FRANCIA | | | 0 | 435 MALI | | | 0 | 309 BRUNEI | | | 0 |
| 216 GERMANIA | 1 | 6 | 7 | 436 MAROCCO | 38 | 33 | 71 | 310 CAMBOGIA | | | 0 |
| 220 GRECIA | | | 0 | 437 MAURITANIA | | | 0 | 314 CINA | 8 | 11 | 19 |
| 221 IRLANDA | | 1 | 1 | 438 MAURITIUS | | | 0 | 319 COREA DEL NORD | | | 0 |
| 248 LETTONIA | | | 0 | 440 MOZAMBICO | | | 0 | 320 COREA DEL SUD | | | 0 |
| 249 LITUANIA | | 1 | 1 | 441 NAMIBIA | | | 0 | 322 EMIRATI ARABI UNITI | | | 0 |
| 226 LUSSEMBURGO | | | 0 | 442 NIGER | | | 0 | 323 FILIPPINE | 4 | 12 | 16 |
| 227 MALTA | | | 0 | 443 NIGERIA | 4 | 5 | 9 | 360 GEORGIA | | | 0 |
| 232 PAESI BASSI | 1 | | 1 | 446 RUANDA | | | 0 | 326 GIAPPONE | | 1 | 1 |
| 233 POLONIA | 3 | 12 | 15 | 448 SAO TOME' E PRINCIPE | | | 0 | 327 GIORDANIA | | | 0 |
| 234 PORTOGALLO | | | 0 | 450 SENEGAL | | | 0 | 330 INDIA | 3 | 2 | 5 |
| 219 REGNO UNITO | | 3 | 3 | 449 SEYCHELLES (ISOLE) | | | 0 | 331 INDONESIA | | | 0 |
| 255 SLOVACCA, REP. | | 1 | 1 | 451 SIERRA LEONE | | | 0 | 332 IRAN | 2 | | 2 |
| 251 SLOVENIA | | | 0 | 453 SOMALIA | | | 0 | 333 IRAQ | 2 | | 2 |
| 239 SPAGNA | | 8 | 8 | 454 SUDAFRICA REP. | | | 0 | 334 ISRAELE | | | 0 |
| 240 SVEZIA | | 4 | 4 | 455 SUDAN | | | 0 | 356 KAZAKISTAN | | | 0 |
| 244 UNGHERIA | | 3 | 3 | 456 SWAZILAND | | | 0 | 361 KIRGHIZISTAN | | | 0 |
| 2 - EUROPA (ALTRI EUROPEI) | 113 | 148 | 261 | 457 TANZANIA | | | 0 | 335 KUWAIT | | | 0 |
| 201 ALBANIA | 70 | 48 | 118 | 458 TOGO | | | 0 | 336 LAOS | | | 0 |
| 202 ANDORRA | | | 0 | 460 TUNISIA | 4 | 4 | 8 | 337 LIBANO | | | 0 |
| 256 BIELORUSSIA | | | 0 | 461 UGANDA | | | 0 | 340 MALAYSIA | | | 0 |
| 252 BOSNIA-ERZEGOVINA | 4 | 4 | 8 | 464 ZAMBIA | | | 0 | 339 MALDIVE | | | 0 |
| 209 BULGARIA | | 1 | 1 | 465 ZIMBABWE | | | 0 | 341 MONGOLIA | | | 0 |
| 250 CROAZIA | | 1 | 1 | 4 - AMERICA | 4 | 18 | 22 | 307 MYANMAR (BIRMANIA) | | | 0 |
| 223 ISLANDA | | | 0 | 503 ANTIGUA E BARBUDA | | | 0 | 342 NEPAL | | | 0 |
| 225 LIECHTENSTEIN | | | 0 | 602 ARGENTINA | | 2 | 2 | 343 OMAN | | | 0 |
| 253 MACEDONIA | 2 | 4 | 6 | 505 BAHAMAS | | | 0 | 344 PAKISTAN | | | 0 |
| 254 MOLDOVA | | | 0 | 506 BARBADOS | | | 0 | 324 PALESTINA | | | 0 |
| 229 MONACO | | | 0 | 507 BELIZE | | | 0 | 345 QATAR | | | 0 |
| 231 NORVEGIA | | | 0 | 604 BOLIVIA | | | 0 | 346 SINGAPORE | | | 0 |
| 235 ROMANIA | 34 | 74 | 108 | 605 BRASILE | 2 | | 2 | 348 SIRIA | | | 0 |
| 245 RUSSIA | 1 | 8 | 9 | 509 CANADA | | | 0 | 311 SRI LANKA | 2 | | 2 |
| 236 SAN MARINO | | | 0 | 606 CILE | | 1 | 1 | 362 TAGIKISTAN | | | 0 |
| 246 SANTA SEDE | | | 0 | 608 COLOMBIA | | 3 | 3 | 363 TAIWAN (FORMOSA) | | | 0 |
| 224 SERBIA E MONTENEGRO | | | 0 | 513 COSTARICA | | | 0 | 324 TERRITORI AUT. PALESTINA | | | 0 |
| 241 SVIZZERA | | | 0 | 514 CUBA | 1 | 1 | 2 | 349 THAILANDIA | | | 0 |
| 351 TURCHIA | 1 | | 1 | 515 DOMINICA (ISOLA DI) | | 3 | 3 | 338 TIMOR ORIENTALE | | | 0 |
| 243 UCRAINA | 1 | 8 | 9 | 516 DOMINICANA (REPUBBLICA) | | | 0 | 364 TURKMENISTAN | | | 0 |
| 3 - AFRICA | 55 | 63 | 118 | 609 ECUADOR | | 1 | 1 | 357 UZBEKISTAN | 1 | 1 | 2 |
| 401 ALGERIA | 7 | 20 | 27 | 517 EL SALVADOR | | | 0 | 353 VIETNAM | | | 0 |
| 402 ANGOLA | | | 0 | 518 GIAMAICA | | | 0 | 354 YEMEN | | | 0 |
| 406 BENIN | | | 0 | 519 GRENADA | | | 0 | 6 - OCEANIA | 0 | 0 | 0 |
| 408 BOTSWANA | | | 0 | 523 GUATEMALA | | | 0 | 701 AUSTRALIA | | | 0 |
| 409 BURKINA FASO | | | 0 | 612 GUYANA | | | 0 | 703 FIGI (ISOLE) | | | 0 |
| 410 BURUNDI | | | 0 | 524 HAITI | | | 0 | 708 KIRIBATI | | | 0 |
| 411 CAMERUN | | | 0 | 525 HONDURAS | | | 0 | 712 MARSHALL | | | 0 |
| 413 CAPO VERDE | | | 0 | 527 MESSICO | | | 0 | 713 MICRONESIA | | | 0 |
| 414 CENTRAFRICANA (REPUBBLICA) | | | 0 | 529 NICARAGUA | | | 0 | 715 NAURU (ATOLLO DI) | | | 0 |
| 415 CIAD | | | 0 | 530 PANAMA | | | 0 | 719 NUOVA ZELANDA | | | 0 |
| 417 COMORE | | | 0 | 614 PARAGUAY | | | 0 | 720 PALAU | | | 0 |
| 418 CONGO | | | 0 | 615 PERU' | 1 | 6 | 7 | 721 PAPUA NUOVA GUINEA | | | 0 |
| 463 CONGO, REP. DEM. (ZAIRE) | | | 0 | 534 SAINT KITTS E NEVIS | | | 0 | 725 SALOMONE (ISOLE) | | | 0 |
| 404 COSTA D'AVORIO | 1 | | 1 | 532 SAINT LUCIA (ISOLA DI) | | | 0 | 727 SAMOA (ISOLE) | | | 0 |
| 419 EGITTO | 1 | | 1 | 533 SAINT VINCENT E GRENADINE | | | 0 | 730 TONGA (ISOLE) | | | 0 |
| 466 ERITREA | | | 0 | 536 STATI UNITI | | | 0 | 731 TUVALU (ISOLE) | | | 0 |
| 420 ETIOPIA | | 1 | 1 | 616 SURINAME | | | 0 | 732 VANUATU | | | 0 |
| 421 GABON | | | 0 | 617 TRINIDAD E TOBAGO | | | 0 | 999 APOLIDE | | | 0 |
| 422 GAMBIA | | | 0 | 618 URUGUAY | | | 0 | 000 NON CLASSIFICATO | | | 0 |
| 423 GHANA | | | 0 | 619 VENEZUELA | | 1 | 1 | TOTALE | 202 | 299 | 501 |
| 424 GIBUTI | | | 0 | | | | | | | | |
| 425 GUINEA | | | 0 | | | | | | | | |

Fonte: Anagrafi Comunali. Elaborazioni: Servizio Statistica della Provincia di Pistoia.

COMUNE DI PISTOIA. CITTADINI STRANIERI PRESENTI IN ANAGRAFE AL 31.12.2005 PER CITTADINANZA E SESSO (*).

| | M | F | T | | M | F | T | | M | F | T | | | |
|------------------------------------|-------------|-------------|-------------|-------------------------------|-----|-----|--------------------|----------------------------|-------------|-------------|------------------------|--|--|---|
| 1 - EUROPA (UNIONE EUROPEA) | 86 | 217 | 303 | | | | | | | | | | | |
| 203 AUSTRIA | 1 | 5 | 6 | 426 GUINEA BISSAU | | | 0 | 5 - ASIA | 200 | 230 | 430 | | | |
| 206 BELGIO | | 2 | 2 | 427 GUINEA EQUATORIALE | 1 | | 1 | 301 AFGHANISTAN | | | 0 | | | |
| 257 CECA REP. | | 3 | 3 | 428 KENYA | 3 | 1 | 4 | 302 ARABIA SAUDITA | | | 0 | | | |
| 315 CIPRO | | | 0 | 429 LESOTHO | | | 0 | 358 ARMENIA | | | 0 | | | |
| 212 DANIMARCA | 1 | | 1 | 430 LIBERIA | | | 0 | 359 AZERBAIGIAN | | | 0 | | | |
| 247 ESTONIA | | 2 | 2 | 431 LIBIA | | | 0 | 304 BAHREIN | | | 0 | | | |
| 214 FINLANDIA | | 2 | 2 | 432 MADAGASCAR | | | 0 | 305 BANGLADESH | 2 | 3 | 5 | | | |
| 215 FRANCIA | 7 | 22 | 29 | 434 MALAWI | | | 0 | 306 BHUTAN | | | 0 | | | |
| 216 GERMANIA | 16 | 39 | 55 | 435 MALI | | | 0 | 309 BRUNEI | | | 0 | | | |
| 220 GRECIA | 4 | | 4 | 436 MAROCCO | 324 | 213 | 537 | 310 CAMBOGIA | | | 0 | | | |
| 221 IRLANDA | | 2 | 2 | 437 MAURITANIA | | | 0 | 314 CINA | 93 | 68 | 161 | | | |
| 248 LETTONIA | | | 0 | 438 MAURITIUS | 1 | | 1 | 319 COREA DEL NORD | | | 0 | | | |
| 249 LITUANIA | 2 | 4 | 6 | 440 MOZAMBICO | | | 0 | 320 COREA DEL SUD | | | 0 | | | |
| 226 LUSSEMBURGO | | | 0 | 441 NAMIBIA | | | 0 | 322 EMIRATI ARABI UNITI | | | 0 | | | |
| 227 MALTA | | | 0 | 442 NIGER | | | 0 | 323 FILIPPINE | 74 | 124 | 198 | | | |
| 232 PAESI BASSI | 5 | 6 | 11 | 443 NIGERIA | 16 | 26 | 42 | 360 GEORGIA | | 1 | 1 | | | |
| 233 POLONIA | 25 | 77 | 102 | 446 RUANDA | | | 0 | 326 GIAPPONE | | 6 | 6 | | | |
| 234 PORTOGALLO | 2 | 5 | 7 | 448 SAO TOME' E PRINCIPE | | | 0 | 327 GIORDANIA | | 1 | 1 | | | |
| 219 REGNO UNITO | 12 | 22 | 34 | 450 SENEGAL | 12 | 2 | 14 | 330 INDIA | 18 | 8 | 26 | | | |
| 255 SLOVACCA, REP. | 2 | 2 | 4 | 449 SEYCHELLES (ISOLE) | | | 0 | 331 INDONESIA | | | 0 | | | |
| 251 SLOVENIA | 1 | | 1 | 451 SIERRA LEONE | | | 0 | 332 IRAN | | | 0 | | | |
| 239 SPAGNA | 6 | 17 | 23 | 453 SOMALIA | 1 | 10 | 11 | 333 IRAQ | | | 0 | | | |
| 240 SVEZIA | 1 | 3 | 4 | 454 SUDAFRICA REP. | | | 0 | 334 ISRAELE | | | 0 | | | |
| 244 UNGHERIA | 1 | 4 | 5 | 455 SUDAN | | | 1 | 356 KAZAKISTAN | | 2 | 2 | | | |
| | | | | 456 SWAZILAND | | | 0 | 361 KIRGHIZISTAN | | | 0 | | | |
| 2 - EUROPA (ALTRI EUROPEI) | 1909 | 1664 | 3573 | 457 TANZANIA | | | 0 | 335 KUWAIT | | | 0 | | | |
| 201 ALBANIA | 1635 | 1160 | 2795 | 458 TOGO | 1 | | 1 | 336 LAOS | | | 0 | | | |
| 202 ANDORRA | | | 0 | 460 TUNISIA | 27 | 25 | 52 | 337 LIBANO | | | 0 | | | |
| 256 BIELORUSSIA | | 3 | 3 | 461 UGANDA | | | 0 | 340 MALAYSIA | | | 0 | | | |
| 252 BOSNIA-ERZEGOVINA | 10 | 11 | 21 | 464 ZAMBIA | | | 0 | 339 MALDIVE | | | 0 | | | |
| 209 BULGARIA | 4 | 7 | 11 | 465 ZIMBABWE | | | 0 | 341 MONGOLIA | | | 0 | | | |
| 250 CROAZIA | 2 | 3 | 5 | | | | 4 - AMERICA | 38 | 119 | 157 | 307 MYANMAR (BIRMANIA) | | | 0 |
| 223 ISLANDA | | | 0 | 503 ANTIGUA E BARBUDA | | | 0 | 342 NEPAL | | | 0 | | | |
| 225 LIECHTENSTEIN | | | 0 | 602 ARGENTINA | 1 | 5 | 6 | 343 OMAN | | | 0 | | | |
| 253 MACEDONIA | 3 | 1 | 4 | 505 BAHAMAS | | | 0 | 344 PAKISTAN | 1 | | 1 | | | |
| 254 MOLDOVA | 15 | 41 | 56 | 506 BARBADOS | | | 0 | 324 PALESTINA | | | 0 | | | |
| 229 MONACO | | | 0 | 507 BELIZE | | | 0 | 345 QATAR | | | 0 | | | |
| 231 NORVEGIA | | | 0 | 604 BOLIVIA | 2 | 6 | 8 | 346 SINGAPORE | | | 0 | | | |
| 235 ROMANIA | 166 | 285 | 451 | 605 BRASILE | 9 | 29 | 38 | 348 SIRIA | | | 0 | | | |
| 245 RUSSIA | 16 | 40 | 56 | 509 CANADA | | | 0 | 311 SRI LANKA | 11 | 12 | 23 | | | |
| 236 SAN MARINO | | 2 | 2 | 606 CILE | | | 5 | 362 TAGIKISTAN | | | 0 | | | |
| 246 SANTA SEDE | | | 0 | 608 COLOMBIA | 1 | 7 | 8 | 363 TAIWAN (FORMOSA) | | | 0 | | | |
| 224 SERBIA E MONTENEGRO | 46 | 42 | 88 | 513 COSTARICA | | | 0 | 324 TERRITORI AUT. PALESTI | 1 | | 1 | | | |
| 241 SVIZZERA | 2 | 5 | 7 | 514 CUBA | 6 | 27 | 33 | 349 THAILANDIA | | 2 | 2 | | | |
| 351 TURCHIA | 2 | | 2 | 515 DOMINICA (ISOLA DI) | | | 0 | 338 TIMOR ORIENTALE | | | 0 | | | |
| 243 UCRAINA | 8 | 64 | 72 | 516 DOMINICANA (REPUBBLICA) | 3 | 14 | 17 | 364 TURKMENISTAN | | | 0 | | | |
| | | | | 609 ECUADOR | | | 0 | 357 UZBEKISTAN | | | 3 | | | |
| 401 ALGERIA | 1 | 3 | 4 | 517 EL SALVADOR | 1 | 7 | 8 | 353 VIETNAM | | | 0 | | | |
| 402 ANGOLA | | | 0 | 518 GIAMAICA | | | 0 | 354 YEMEN | | | 0 | | | |
| 406 BENIN | | | 0 | 519 GRENADA | | | 0 | 6 - OCEANIA | 1 | 1 | 2 | | | |
| 408 BOTSWANA | | | 0 | 523 GUATEMALA | | | 0 | 701 AUSTRALIA | 1 | 1 | 2 | | | |
| 409 BURKINA FASO | | | 0 | 612 GUYANA | | | 0 | 703 FIGI (ISOLE) | | | 0 | | | |
| 410 BURUNDI | | 1 | 1 | 524 HAITI | | | 0 | 708 KIRIBATI | | | 0 | | | |
| 411 CAMERUN | 3 | | 3 | 525 HONDURAS | | | 0 | 712 MARSHALL | | | 0 | | | |
| 413 CAPO VERDE | 4 | 3 | 7 | 527 MESSICO | 1 | 3 | 4 | 713 MICRONESIA | | | 0 | | | |
| 414 CENTRAFRICANA (REPUBBLICA) | | | 0 | 529 NICARAGUA | | | 1 | 715 NAURU (ATOLLO DI) | | | 0 | | | |
| 415 CIAD | | | 0 | 530 PANAMA | | | 0 | 719 NUOVA ZELANDA | | | 0 | | | |
| 417 COMORE | | | 0 | 614 PARAGUAY | | | 0 | 720 PALAU | | | 0 | | | |
| 418 CONGO | 1 | | 1 | 615 PERU' | 2 | 6 | 8 | 721 PAPUA NUOVA GUINEA | | | 0 | | | |
| 463 CONGO, REP. DEM. (ZAIRE) | 3 | | 3 | 534 SAINT KITTS E NEVIS | | | 0 | 725 SALOMONE (ISOLE) | | | 0 | | | |
| 404 COSTA D'AVORIO | 4 | 3 | 7 | 532 SAINT LUCIA (ISOLA DI) | | | 0 | 727 SAMOA (ISOLE) | | | 0 | | | |
| 419 EGITTO | 9 | 6 | 15 | 533 SAINT VINCENT E GRENADINE | | | 0 | 730 TONGA (ISOLE) | | | 0 | | | |
| 466 ERITREA | 14 | 38 | 52 | 536 STATI UNITI | 12 | 9 | 21 | 731 TUVALU (ISOLE) | | | 0 | | | |
| 420 ETIOPIA | 10 | 11 | 21 | 616 SURINAME | | | 0 | 732 VANUATU | | | 0 | | | |
| 421 GABON | 1 | | 1 | 617 TRINIDAD E TOBAGO | | | 0 | 999 APOLIDE | 1 | | 1 | | | |
| 422 GAMBIA | | | 0 | 618 URUGUAY | | | 0 | 000 NON CLASSIFICATO | | | 0 | | | |
| 423 GHANA | | 1 | 1 | 619 VENEZUELA | | | 0 | TOTALE | 2671 | 2575 | 5246 | | | |
| 424 GIBUTI | | | 0 | | | | | | | | | | | |
| 425 GUINEA | | | 0 | | | | | | | | | | | |

Fonte: Anagrafi Comunali. Elaborazioni: Servizio Statistica della Provincia di Pistoia.

*= Dati in fase di riallineamento con quelli del Censimento 2001 della Popolazione e delle Abitazioni.

COMUNE DI PITEGLIO. CITTADINI STRANIERI PRESENTI IN ANAGRAFE AL 31.12.2005 PER CITTADINANZA E SESSO.

| | M | F | T | | M | F | T | | M | F | T |
|------------------------------------|-----------|-----------|-----------|-------------------------------|----------|----------|----------|------------------------------|-----------|-----------|-----------|
| 1 - EUROPA (UNIONE EUROPEA) | 5 | 9 | 14 | 426 GUINEA BISSAU | | | 0 | 5 - ASIA | 8 | 5 | 13 |
| 203 AUSTRIA | | 1 | 1 | 427 GUINEA EQUATORIALE | | | 0 | 301 AFGHANISTAN | | | 0 |
| 206 BELGIO | | | 0 | 428 KENYA | | | 0 | 302 ARABIA SAUDITA | | | 0 |
| 257 CECA REP. | | | 0 | 429 LESOTHO | | | 0 | 358 ARMENIA | | | 0 |
| 315 CIPRO | | | 0 | 430 LIBERIA | | | 0 | 359 AZERBAIGIAN | | | 0 |
| 212 DANIMARCA | | | 0 | 431 LIBIA | | | 0 | 304 BAHREIN | | | 0 |
| 247 ESTONIA | | | 0 | 432 MADAGASCAR | | | 0 | 305 BANGLADESH | | | 0 |
| 214 FINLANDIA | | | 0 | 434 MALAWI | | | 0 | 306 BHUTAN | | | 0 |
| 215 FRANCIA | 1 | 2 | 3 | 435 MALI | | | 0 | 309 BRUNEI | | | 0 |
| 216 GERMANIA | | | 0 | 436 MAROCCO | 4 | 1 | 5 | 310 CAMBOGIA | | | 0 |
| 220 GRECIA | | | 0 | 437 MAURITANIA | | | 0 | 314 CINA | 3 | 2 | 5 |
| 221 IRLANDA | | | 0 | 438 MAURITIUS | | | 0 | 319 COREA DEL NORD | | | 0 |
| 248 LETTONIA | | | 0 | 440 MOZAMBICO | | | 0 | 320 COREA DEL SUD | | | 0 |
| 249 LITUANIA | | | 0 | 441 NAMIBIA | | | 0 | 322 EMIRATI ARABI UNITI | | | 0 |
| 226 LUSSEMBURGO | | | 0 | 442 NIGER | | | 0 | 323 FILIPPINE | | | 0 |
| 227 MALTA | | | 0 | 443 NIGERIA | | | 0 | 360 GEORGIA | | | 0 |
| 232 PAESI BASSI | 2 | 5 | 7 | 446 RUANDA | | | 0 | 326 GIAPPONE | | | 0 |
| 233 POLONIA | 2 | | 2 | 448 SAO TOME' E PRINCIPE | | | 0 | 327 GIORDANIA | | | 0 |
| 234 PORTOGALLO | | | 0 | 450 SENEGAL | | | 0 | 330 INDIA | | | 0 |
| 219 REGNO UNITO | | | 0 | 449 SEYCHELLES (ISOLE) | | | 0 | 331 INDONESIA | | | 0 |
| 255 SLOVACCA, REP. | | | 0 | 451 SIERRA LEONE | | | 0 | 332 IRAN | | | 0 |
| 251 SLOVENIA | | | 0 | 453 SOMALIA | | | 0 | 333 IRAQ | | | 0 |
| 239 SPAGNA | | 1 | 1 | 454 SUDAFRICA REP. | | | 0 | 334 ISRAELE | | | 0 |
| 240 SVEZIA | | | 0 | 455 SUDAN | | | 0 | 356 KAZAKISTAN | | | 0 |
| 244 UNGHERIA | | | 0 | 456 SWAZILAND | | | 0 | 361 KIRGHIZISTAN | | | 0 |
| 2 - EUROPA (ALTRI EUROPEI) | 21 | 21 | 42 | 457 TANZANIA | | | 0 | 335 KUWAIT | | | 0 |
| 201 ALBANIA | 16 | 11 | 27 | 458 TOGO | | | 0 | 336 LAOS | | | 0 |
| 202 ANDORRA | | | 0 | 460 TUNISIA | | | 0 | 337 LIBANO | | | 0 |
| 256 BIELORUSSIA | | | 0 | 461 UGANDA | | | 0 | 340 MALAYSIA | | | 0 |
| 252 BOSNIA-ERZEGOVINA | | | 0 | 464 ZAMBIA | | | 0 | 339 MALDIVE | | | 0 |
| 209 BULGARIA | | | 0 | 465 ZIMBABWE | | | 0 | 341 MONGOLIA | | | 0 |
| 250 CROAZIA | | | 0 | 4 - AMERICA | 0 | 3 | 3 | 307 MYANMAR (BIRMANIA) | | | 0 |
| 223 ISLANDA | | | 0 | 503 ANTIGUA E BARBUDA | | | 0 | 342 NEPAL | | | 0 |
| 225 LIECHTENSTEIN | | | 0 | 602 ARGENTINA | | | 0 | 343 OMAN | | | 0 |
| 253 MACEDONIA | | | 0 | 505 BAHAMAS | | | 0 | 344 PAKISTAN | | | 0 |
| 254 MOLDOVA | | 1 | 1 | 506 BARBADOS | | | 0 | 324 PALESTINA | | | 0 |
| 229 MONACO | | | 0 | 507 BELIZE | | | 0 | 345 QATAR | | | 0 |
| 231 NORVEGIA | | | 0 | 604 BOLIVIA | | 1 | 1 | 346 SINGAPORE | | | 0 |
| 235 ROMANIA | 4 | 8 | 12 | 605 BRASILE | | 1 | 1 | 348 SIRIA | | | 0 |
| 245 RUSSIA | | | 0 | 509 CANADA | | | 0 | 311 SRI LANKA | 5 | 3 | 8 |
| 236 SAN MARINO | | | 0 | 606 CILE | | | 0 | 362 TAGIKISTAN | | | 0 |
| 246 SANTA SEDE | | | 0 | 608 COLOMBIA | | | 0 | 363 TAIWAN (FORMOSA) | | | 0 |
| 224 SERBIA E MONTENEGRO | | | 0 | 513 COSTARICA | | | 0 | 324 TERRITORI AUT. PALESTINA | | | 0 |
| 241 SVIZZERA | | | 0 | 514 CUBA | | | 0 | 349 THAILANDIA | | | 0 |
| 351 TURCHIA | | | 0 | 515 DOMINICA (ISOLA DI) | | | 0 | 338 TIMOR ORIENTALE | | | 0 |
| 243 UCRAINA | 1 | 1 | 2 | 516 DOMINICANA (REPUBBLICA) | | 1 | 1 | 364 TURKMENISTAN | | | 0 |
| 3 - AFRICA | 5 | 1 | 6 | 609 ECUADOR | | | 0 | 357 UZBEKISTAN | | | 0 |
| 401 ALGERIA | 1 | | 1 | 517 EL SALVADOR | | | 0 | 353 VIETNAM | | | 0 |
| 402 ANGOLA | | | 0 | 518 GIAMAICA | | | 0 | 354 YEMEN | | | 0 |
| 406 BENIN | | | 0 | 519 GRENADA | | | 0 | 6 - OCEANIA | 0 | 0 | 0 |
| 408 BOTSWANA | | | 0 | 523 GUATEMALA | | | 0 | 701 AUSTRALIA | | | 0 |
| 409 BURKINA FASO | | | 0 | 612 GUYANA | | | 0 | 703 FIGI (ISOLE) | | | 0 |
| 410 BURUNDI | | | 0 | 524 HAITI | | | 0 | 708 KIRIBATI | | | 0 |
| 411 CAMERUN | | | 0 | 525 HONDURAS | | | 0 | 712 MARSHALL | | | 0 |
| 413 CAPO VERDE | | | 0 | 527 MESSICO | | | 0 | 713 MICRONESIA | | | 0 |
| 414 CENTRAFRICANA (REPUBBLICA) | | | 0 | 529 NICARAGUA | | | 0 | 715 NAURU (ATOLLO DI) | | | 0 |
| 415 CIAD | | | 0 | 530 PANAMA | | | 0 | 719 NUOVA ZELANDA | | | 0 |
| 417 COMORE | | | 0 | 614 PARAGUAY | | | 0 | 720 PALAU | | | 0 |
| 418 CONGO | | | 0 | 615 PERU' | | | 0 | 721 PAPUA NUOVA GUINEA | | | 0 |
| 463 CONGO, REP. DEM. (ZAIRE) | | | 0 | 534 SAINT KITTS E NEVIS | | | 0 | 725 SALOMONE (ISOLE) | | | 0 |
| 404 COSTA D'AVORIO | | | 0 | 532 SAINT LUCIA (ISOLA DI) | | | 0 | 727 SAMOA (ISOLE) | | | 0 |
| 419 EGITTO | | | 0 | 533 SAINT VINCENT E GRENADINE | | | 0 | 730 TONGA (ISOLE) | | | 0 |
| 466 ERITREA | | | 0 | 536 STATI UNITI | | | 0 | 731 TUVALU (ISOLE) | | | 0 |
| 420 ETIOPIA | | | 0 | 616 SURINAME | | | 0 | 732 VANUATU | | | 0 |
| 421 GABON | | | 0 | 617 TRINIDAD E TOBAGO | | | 0 | 999 APOLIDE | | | 0 |
| 422 GAMBIA | | | 0 | 618 URUGUAY | | | 0 | 000 NON CLASSIFICATO | | | 0 |
| 423 GHANA | | | 0 | 619 VENEZUELA | | | 0 | TOTALE | 39 | 39 | 78 |
| 424 GIBUTI | | | 0 | | | | | | | | |
| 425 GUINEA | | | 0 | | | | | | | | |

Fonte: Anagrafi Comunali. Elaborazioni: Servizio Statistica della Provincia di Pistoia.

COMUNE DI PONTE BUGGIANESE. CITTADINI STRANIERI PRESENTI IN ANAGRAFE AL 31.12.2005 PER CITTADINANZA E SESSO.

| | M | F | T | | M | F | T | | M | F | T |
|------------------------------------|------------|------------|------------|-------------------------------|----------|----------|-----------|------------------------------|------------|------------|------------|
| 1 - EUROPA (UNIONE EUROPEA) | 5 | 17 | 22 | 426 | | | | 5 - ASIA | 15 | 16 | 31 |
| 203 AUSTRIA | | 1 | 1 | 427 GUINEA BISSAU | | | 0 | 301 AFGHANISTAN | | | 0 |
| 206 BELGIO | | | 0 | 428 KENYA | | | 0 | 302 ARABIA SAUDITA | | | 0 |
| 257 CECA REP. | | 1 | 1 | 429 LESOTHO | | | 0 | 358 ARMENIA | | | 0 |
| 315 CIPRO | | | 0 | 430 LIBERIA | | | 0 | 359 AZERBAIGIAN | | | 0 |
| 212 DANIMARCA | | | 0 | 431 LIBIA | | | 0 | 304 BAHREIN | | | 0 |
| 247 ESTONIA | | | 0 | 432 MADAGASCAR | | | 0 | 305 BANGLADESH | | | 0 |
| 214 FINLANDIA | | | 0 | 434 MALAWI | | | 0 | 306 BHUTAN | | | 0 |
| 215 FRANCIA | 1 | 1 | 2 | 435 MALI | | | 0 | 309 BRUNEI | | | 0 |
| 216 GERMANIA | | 1 | 1 | 436 MAROCCO | 37 | 22 | 59 | 310 CAMBOGIA | | | 0 |
| 220 GRECIA | 3 | 1 | 4 | 437 MAURITANIA | | | 0 | 314 CINA | 11 | 11 | 22 |
| 221 IRLANDA | | | 0 | 438 MAURITIUS | | | 0 | 319 COREA DEL NORD | | | 0 |
| 248 LETTONIA | | | 0 | 440 MOZAMBICO | | | 0 | 320 COREA DEL SUD | | | 0 |
| 249 LITUANIA | | | 0 | 441 NAMIBIA | | | 0 | 322 EMIRATI ARABI UNITI | | | 0 |
| 226 LUSSEMBURGO | | | 0 | 442 NIGER | | | 0 | 323 FILIPPINE | 1 | 1 | 2 |
| 227 MALTA | | | 0 | 443 NIGERIA | 2 | 3 | 5 | 360 GEORGIA | | | 0 |
| 232 PAESI BASSI | | | 0 | 446 RUANDA | | | 0 | 326 GIAPPONE | | | 0 |
| 233 POLONIA | 1 | 5 | 6 | 448 SAO TOME' E PRINCIPE | | | 0 | 327 GIORDANIA | | | 0 |
| 234 PORTOGALLO | | 1 | 1 | 450 SENEGAL | | | 0 | 330 INDIA | 1 | | 1 |
| 219 REGNO UNITO | | | 2 | 449 SEYCHELLES (ISOLE) | | | 0 | 331 INDONESIA | | | 0 |
| 255 SLOVACCA, REP. | | | 0 | 451 SIERRA LEONE | | | 0 | 332 IRAN | | | 0 |
| 251 SLOVENIA | | | 0 | 453 SOMALIA | | | 0 | 333 IRAQ | | | 0 |
| 239 SPAGNA | | 1 | 1 | 454 SUDAFRICA REP. | | | 0 | 334 ISRAELE | | | 0 |
| 240 SVEZIA | | 2 | 2 | 455 SUDAN | | | 0 | 356 KAZAKISTAN | | 2 | 2 |
| 244 UNGHERIA | | 1 | 1 | 456 SWAZILAND | | | 0 | 361 KIRGHIZISTAN | | | 0 |
| 2 - EUROPA (ALTRI EUROPEI) | 123 | 124 | 247 | 457 TANZANIA | | | 0 | 335 KUWAIT | | | 0 |
| 201 ALBANIA | 96 | 64 | 160 | 458 TOGO | | | 0 | 336 LAOS | | | 0 |
| 202 ANDORRA | | | 0 | 460 TUNISIA | 3 | 2 | 5 | 337 LIBANO | | | 0 |
| 256 BIELORUSSIA | | | 0 | 461 UGANDA | | | 0 | 340 MALAYSIA | | | 0 |
| 252 BOSNIA-ERZEGOVINA | | | 0 | 464 ZAMBIA | | | 0 | 339 MALDIVE | | | 0 |
| 209 BULGARIA | 2 | 3 | 5 | 465 ZIMBABWE | | | 0 | 341 MONGOLIA | | | 0 |
| 250 CROAZIA | | | 0 | 4 - AMERICA | 8 | 8 | 16 | 307 MYANMAR (BIRMANIA) | | | 0 |
| 223 ISLANDA | | | 0 | 503 ANTIGUA E BARBUDA | | | 0 | 342 NEPAL | | | 0 |
| 225 LIECHTENSTEIN | | | 0 | 602 ARGENTINA | | 1 | 1 | 343 OMAN | | | 0 |
| 253 MACEDONIA | | 2 | 2 | 505 BAHAMAS | | | 0 | 344 PAKISTAN | | | 0 |
| 254 MOLDOVA | | 1 | 1 | 506 BARBADOS | | | 0 | 324 PALESTINA | | | 0 |
| 229 MONACO | | | 0 | 507 BELIZE | | | 0 | 345 QATAR | | | 0 |
| 231 NORVEGIA | | | 0 | 604 BOLIVIA | | | 0 | 346 SINGAPORE | | | 0 |
| 235 ROMANIA | 22 | 42 | 64 | 605 BRASILE | | | 0 | 348 SIRIA | | | 0 |
| 245 RUSSIA | | 9 | 9 | 509 CANADA | | | 0 | 311 SRI LANKA | 1 | | 1 |
| 236 SAN MARINO | | | 0 | 606 CILE | 1 | 3 | 4 | 362 TAGIKISTAN | | | 0 |
| 246 SANTA SEDE | | | 0 | 608 COLOMBIA | 2 | 1 | 3 | 363 TAIWAN (FORMOSA) | | | 0 |
| 224 SERBIA E MONTENEGRO | 3 | | 3 | 513 COSTARICA | | | 0 | 324 TERRITORI AUT. PALESTINA | | | 0 |
| 241 SVIZZERA | | | 0 | 514 CUBA | | 1 | 1 | 349 THAILANDIA | | | 0 |
| 351 TURCHIA | | | 0 | 515 CUBA | | | 0 | 338 TIMOR ORIENTALE | | | 0 |
| 243 UCRAINA | | 3 | 3 | 516 DOMINICANA (REPUBBLICA) | 3 | 1 | 4 | 364 TURKMENISTAN | | | 0 |
| 3 - AFRICA | 42 | 27 | 69 | 609 ECUADOR | | | 0 | 357 UZBEKISTAN | 1 | 2 | 3 |
| 401 ALGERIA | | | 0 | 517 EL SALVADOR | | | 0 | 353 VIETNAM | | | 0 |
| 402 ANGOLA | | | 0 | 518 GIAMAICA | | | 0 | 354 YEMEN | | | 0 |
| 406 BENIN | | | 0 | 519 GRENADA | | | 0 | 6 - OCEANIA | 0 | 0 | 0 |
| 408 BOTSWANA | | | 0 | 523 GUATEMALA | | | 0 | 701 AUSTRALIA | | | 0 |
| 409 BURKINA FASO | | | 0 | 612 GUYANA | | | 0 | 703 FIGI (ISOLE) | | | 0 |
| 410 BURUNDI | | | 0 | 524 HAITI | | | 0 | 708 KIRIBATI | | | 0 |
| 411 CAMERUN | | | 0 | 525 HONDURAS | | | 0 | 712 MARSHALL | | | 0 |
| 413 CAPO VERDE | | | 0 | 527 MESSICO | | | 0 | 713 MICRONESIA | | | 0 |
| 414 CENTRAFRICANA (REPUBBLICA) | | | 0 | 529 NICARAGUA | | | 0 | 715 NAURU (ATOLLO DI) | | | 0 |
| 415 CIAD | | | 0 | 530 PANAMA | | | 0 | 719 NUOVA ZELANDA | | | 0 |
| 417 COMORE | | | 0 | 614 PARAGUAY | | | 0 | 720 PALAU | | | 0 |
| 418 CONGO | | | 0 | 615 PERU' | 1 | 1 | 2 | 721 PAPUA NUOVA GUINEA | | | 0 |
| 463 CONGO, REP. DEM. (ZAIRE) | | | 0 | 534 SAINT KITTS E NEVIS | | | 0 | 725 SALOMONE (ISOLE) | | | 0 |
| 404 COSTA D'AVORIO | | | 0 | 532 SAINT LUCIA (ISOLA DI) | | | 0 | 727 SAMOA (ISOLE) | | | 0 |
| 419 EGITTO | | | 0 | 533 SAINT VINCENT E GRENADINE | | | 0 | 730 TONGA (ISOLE) | | | 0 |
| 466 ERITREA | | | 0 | 536 STATI UNITI | 1 | | 1 | 731 TUVALU (ISOLE) | | | 0 |
| 420 ETIOPIA | | | 0 | 616 SURINAME | | | 0 | 732 VANUATU | | | 0 |
| 421 GABON | | | 0 | 617 TRINIDAD E TOBAGO | | | 0 | 999 APOLIDE | 1 | | 1 |
| 422 GAMBIA | | | 0 | 618 URUGUAY | | | 0 | 000 NON CLASSIFICATO | | | 0 |
| 423 GHANA | | | 0 | 619 VENEZUELA | | | 0 | TOTALE | 194 | 192 | 386 |
| 424 GIBUTI | | | 0 | | | | | | | | |
| 425 GUINEA | | | 0 | | | | | | | | |

Fonte: Anagrafi Comunali. Elaborazioni: Servizio Statistica della Provincia di Pistoia.

COMUNE DI QUARRATA. CITTADINI STRANIERI PRESENTI IN ANAGRAFE AL 31.12.2005 PER CITTADINANZA E SESSO.

| | M | F | T | | M | F | T | | M | F | T |
|------------------------------------|------------|------------|-------------|-------------------------------|----------|-----------|-----------|------------------------------|------------|------------|-------------|
| 1 - EUROPA (UNIONE EUROPEA) | 31 | 59 | 90 | 426 GUINEA BISSAU | | | 0 | 5 - ASIA | 40 | 54 | 94 |
| 203 AUSTRIA | | 2 | 2 | 427 GUINEA EQUATORIALE | | | 0 | 301 AFGHANISTAN | | | 0 |
| 206 BELGIO | 2 | 2 | 4 | 428 KENYA | | | 0 | 302 ARABIA SAUDITA | | | 0 |
| 257 CECA REP. | | 3 | 3 | 429 LESOTHO | | | 0 | 358 ARMENIA | | | 0 |
| 315 CIPRO | | | 0 | 430 LIBERIA | | | 0 | 359 AZERBAIGIAN | | | 0 |
| 212 DANIMARCA | | | 0 | 431 LIBIA | | | 0 | 304 BAHREIN | | | 0 |
| 247 ESTONIA | | | 0 | 432 MADAGASCAR | | | 0 | 305 BANGLADESH | 1 | 1 | 2 |
| 214 FINLANDIA | 1 | | 1 | 434 MALAWI | | | 0 | 306 BHUTAN | | | 0 |
| 215 FRANCIA | 2 | 4 | 6 | 435 MALI | | | 0 | 309 BRUNEI | | | 0 |
| 216 GERMANIA | 5 | 3 | 8 | 436 MAROCCO | 119 | 69 | 188 | 310 CAMBOGIA | | | 0 |
| 220 GRECIA | 1 | 1 | 2 | 437 MAURITANIA | | | 0 | 314 CINA | 23 | 27 | 50 |
| 221 IRLANDA | | 1 | 1 | 438 MAURITIUS | | | 0 | 319 COREA DEL NORD | | | 0 |
| 248 LETTONIA | | | 0 | 440 MOZAMBICO | | | 0 | 320 COREA DEL SUD | | | 0 |
| 249 LITUANIA | | | 0 | 441 NAMIBIA | | | 0 | 322 EMIRATI ARABI UNITI | | | 0 |
| 226 LUSSEMBURGO | | | 0 | 442 NIGER | | | 0 | 323 FILIPPINE | 3 | 7 | 10 |
| 227 MALTA | | | 0 | 443 NIGERIA | | 1 | 1 | 360 GEORGIA | | | 0 |
| 232 PAESI BASSI | 1 | | 1 | 446 RUANDA | | | 0 | 326 GIAPPONE | | | 0 |
| 233 POLONIA | 14 | 26 | 40 | 448 SAO TOME' E PRINCIPE | | | 0 | 327 GIORDANIA | | | 0 |
| 234 PORTOGALLO | | 3 | 3 | 450 SENEGAL | 3 | 3 | 6 | 330 INDIA | 1 | | 1 |
| 219 REGNO UNITO | 4 | 6 | 10 | 449 SEYCHELLES (ISOLE) | | | 0 | 331 INDONESIA | | | 0 |
| 255 SLOVACCA, REP. | | 2 | 2 | 451 SIERRA LEONE | | | 0 | 332 IRAN | | 1 | 1 |
| 251 SLOVENIA | | | 0 | 453 SOMALIA | | 1 | 1 | 333 IRAQ | | | 0 |
| 239 SPAGNA | 1 | 2 | 3 | 454 SUDAFRICA REP. | | | 0 | 334 ISRAELE | | | 0 |
| 240 SVEZIA | | 3 | 3 | 455 SUDAN | | | 0 | 356 KAZAKISTAN | | 2 | 2 |
| 244 UNGHERIA | | 1 | 1 | 456 SWAZILAND | | | 0 | 361 KIRGHIZISTAN | | | 0 |
| 2 - EUROPA (ALTRI EUROPEI) | 691 | 557 | 1248 | 457 TANZANIA | | | 0 | 335 KUWAIT | | | 0 |
| 201 ALBANIA | 486 | 373 | 859 | 458 TOGO | | | 0 | 336 LAOS | | | 0 |
| 202 ANDORRA | | | 0 | 460 TUNISIA | 2 | | 2 | 337 LIBANO | | | 0 |
| 256 BIELORUSSIA | | | 0 | 461 UGANDA | | | 0 | 340 MALAYSIA | | | 0 |
| 252 BOSNIA-ERZEGOVINA | 1 | | 1 | 464 ZAMBIA | | | 0 | 339 MALDIVE | | | 0 |
| 209 BULGARIA | 1 | 1 | 2 | 465 ZIMBABWE | | | 0 | 341 MONGOLIA | | | 0 |
| 250 CROAZIA | | | 0 | 4 - AMERICA | 5 | 16 | 21 | 307 MYANMAR (BIRMANIA) | | | 0 |
| 223 ISLANDA | | | 0 | 503 ANTIGUA E BARBUDA | 1 | | 1 | 342 NEPAL | | | 0 |
| 225 LIECHTENSTEIN | | | 0 | 602 ARGENTINA | | | 0 | 343 OMAN | | | 0 |
| 253 MACEDONIA | 1 | 1 | 2 | 505 BAHAMAS | | | 0 | 344 PAKISTAN | 11 | 10 | 21 |
| 254 MOLDOVA | 3 | 7 | 10 | 506 BARBADOS | | | 0 | 324 PALESTINA | | | 0 |
| 229 MONACO | | | 0 | 507 BELIZE | | | 0 | 345 QATAR | | | 0 |
| 231 NORVEGIA | | | 0 | 604 BOLIVIA | | | 0 | 346 SINGAPORE | | | 0 |
| 235 ROMANIA | 193 | 159 | 352 | 605 BRASILE | 1 | 4 | 5 | 348 SIRIA | | | 0 |
| 245 RUSSIA | 1 | 4 | 5 | 509 CANADA | | | 0 | 311 SRI LANKA | 1 | 2 | 3 |
| 236 SAN MARINO | | | 0 | 606 CILE | | 1 | 1 | 362 TAGIKISTAN | | | 0 |
| 246 SANTA SEDE | | | 0 | 608 COLOMBIA | | 2 | 2 | 363 TAIWAN (FORMOSA) | | | 0 |
| 224 SERBIA E MONTENEGRO | 1 | 1 | 2 | 513 COSTARICA | | | 0 | 324 TERRITORI AUT. PALESTINA | | | 0 |
| 241 SVIZZERA | 1 | 1 | 2 | 514 CUBA | | 3 | 3 | 349 THAILANDIA | | 4 | 4 |
| 351 TURCHIA | 1 | 2 | 3 | 515 DOMINICA (ISOLA DI) | | | 0 | 338 TIMOR ORIENTALE | | | 0 |
| 243 UCRAINA | 2 | 8 | 10 | 516 DOMINICANA (REPUBBLICA) | | 2 | 2 | 364 TURKMENISTAN | | | 0 |
| 3 - AFRICA | 128 | 74 | 202 | 609 ECUADOR | | | 0 | 357 UZBEKISTAN | | | 0 |
| 401 ALGERIA | 1 | | 1 | 517 EL SALVADOR | | | 0 | 353 VIETNAM | | | 0 |
| 402 ANGOLA | | | 0 | 518 GIAMAICA | | | 0 | 354 YEMEN | | | 0 |
| 406 BENIN | | | 0 | 519 GRENADA | | | 0 | 6 - OCEANIA | 0 | 0 | 0 |
| 408 BOTSWANA | | | 0 | 523 GUATEMALA | | | 0 | 701 AUSTRALIA | | | 0 |
| 409 BURKINA FASO | | | 0 | 612 GUYANA | | | 0 | 703 FIGI (ISOLE) | | | 0 |
| 410 BURUNDI | | | 0 | 524 HAITI | | | 0 | 708 KIRIBATI | | | 0 |
| 411 CAMERUN | | | 0 | 525 HONDURAS | | | 0 | 712 MARSHALL | | | 0 |
| 413 CAPO VERDE | | | 0 | 527 MESSICO | | 1 | 1 | 713 MICRONESIA | | | 0 |
| 414 CENTRAFRICANA (REPUBBLICA) | | | 0 | 529 NICARAGUA | | | 0 | 715 NAURU (ATOLLO DI) | | | 0 |
| 415 CIAD | | | 0 | 530 PANAMA | | | 0 | 719 NUOVA ZELANDA | | | 0 |
| 417 COMORE | | | 0 | 614 PARAGUAY | | | 0 | 720 PALAU | | | 0 |
| 418 CONGO | 2 | | 2 | 615 PERU' | 3 | 2 | 5 | 721 PAPUA NUOVA GUINEA | | | 0 |
| 463 CONGO, REP. DEM. (ZAIRE) | | | 0 | 534 SAINT KITTS E NEVIS | | | 0 | 725 SALOMONE (ISOLE) | | | 0 |
| 404 COSTA D'AVORIO | | | 0 | 532 SAINT LUCIA (ISOLA DI) | | | 0 | 727 SAMOA (ISOLE) | | | 0 |
| 419 EGITTO | 1 | | 1 | 533 SAINT VINCENT E GRENADINE | | | 0 | 730 TONGA (ISOLE) | | | 0 |
| 466 ERITREA | | | 0 | 536 STATI UNITI | | 1 | 1 | 731 TUVALU (ISOLE) | | | 0 |
| 420 ETIOPIA | | | 0 | 616 SURINAME | | | 0 | 732 VANUATU | | | 0 |
| 421 GABON | | | 0 | 617 TRINIDAD E TOBAGO | | | 0 | 999 APOLIDE | | | 0 |
| 422 GAMBIA | | | 0 | 618 URUGUAY | | | 0 | 000 NON CLASSIFICATO | | | 0 |
| 423 GHANA | | | 0 | 619 VENEZUELA | | | 0 | TOTALE | 895 | 760 | 1655 |
| 424 GIBUTI | | | 0 | | | | | | | | |
| 425 GUINEA | | | 0 | | | | | | | | |

Fonte: Anagrafi Comunali. Elaborazioni: Servizio Statistica della Provincia di Pistoia.

COMUNE DI SAMBUCA P.SE. CITTADINI STRANIERI PRESENTI IN ANAGRAFE AL 31.12.2005 PER CITTADINANZA E SESSO.

| | M | F | T | | M | F | T | | M | F | T |
|------------------------------------|-----------|-----------|-----------|-------------------------------|----------|----------|----------|------------------------------|-----------|-----------|------------|
| 1 - EUROPA (UNIONE EUROPEA) | 19 | 10 | 29 | 426 GUINEA BISSAU | | | 0 | 5 - ASIA | 7 | 7 | 14 |
| 203 AUSTRIA | | 1 | 1 | 427 GUINEA EQUATORIALE | | | 0 | 301 AFGHANISTAN | | | 0 |
| 206 BELGIO | | | 0 | 428 KENYA | | | 0 | 302 ARABIA SAUDITA | | | 0 |
| 257 CECA REP. | | | 0 | 429 LESOTHO | | | 0 | 358 ARMENIA | | | 0 |
| 315 CIPRO | | | 0 | 430 LIBERIA | | | 0 | 359 AZERBAIGIAN | | | 0 |
| 212 DANIMARCA | | | 0 | 431 LIBIA | | | 0 | 304 BAHREIN | | | 0 |
| 247 ESTONIA | | | 0 | 432 MADAGASCAR | | | 0 | 305 BANGLADESH | | | 0 |
| 214 FINLANDIA | | 1 | 1 | 434 MALAWI | | | 0 | 306 BHUTAN | | | 0 |
| 215 FRANCIA | 3 | 1 | 4 | 435 MALI | | | 0 | 309 BRUNEI | | | 0 |
| 216 GERMANIA | 2 | | 2 | 436 MAROCCO | 24 | 12 | 36 | 310 CAMBOGIA | | | 0 |
| 220 GRECIA | | | 0 | 437 MAURITANIA | | | 0 | 314 CINA | 5 | 3 | 8 |
| 221 IRLANDA | | 1 | 1 | 438 MAURITIUS | | | 0 | 319 COREA DEL NORD | | | 0 |
| 248 LETTONIA | | | 0 | 440 MOZAMBICO | | | 0 | 320 COREA DEL SUD | | | 0 |
| 249 LITUANIA | | | 0 | 441 NAMIBIA | | | 0 | 322 EMIRATI ARABI UNITI | | | 0 |
| 226 LUSSEMBURGO | | | 0 | 442 NIGER | | | 0 | 323 FILIPPINE | | 1 | 1 |
| 227 MALTA | | | 0 | 443 NIGERIA | | 1 | 1 | 360 GEORGIA | | | 0 |
| 232 PAESI BASSI | | | 0 | 446 RUANDA | | | 0 | 326 GIAPPONE | | | 0 |
| 233 POLONIA | 3 | 2 | 5 | 448 SAO TOME' E PRINCIPE | | | 0 | 327 GIORDANIA | | | 0 |
| 234 PORTOGALLO | | | 0 | 450 SENEGAL | | | 0 | 330 INDIA | | | 0 |
| 219 REGNO UNITO | 2 | 2 | 4 | 449 SEYCHELLES (ISOLE) | | | 0 | 331 INDONESIA | | | 0 |
| 255 SLOVACCA, REP. | | 1 | 1 | 451 SIERRA LEONE | | | 0 | 332 IRAN | | | 0 |
| 251 SLOVENIA | | | 0 | 453 SOMALIA | | | 0 | 333 IRAQ | | | 0 |
| 239 SPAGNA | 9 | 1 | 10 | 454 SUDAFRICA REP. | | | 0 | 334 ISRAELE | | | 0 |
| 240 SVEZIA | | | 0 | 455 SUDAN | | | 0 | 356 KAZAKISTAN | | | 0 |
| 244 UNGHERIA | | | 0 | 456 SWAZILAND | | | 0 | 361 KIRGHIZISTAN | | | 0 |
| 2 - EUROPA (ALTRI EUROPEI) | 13 | 16 | 29 | 457 TANZANIA | | | 0 | 335 KUWAIT | | | 0 |
| 201 ALBANIA | 9 | 6 | 15 | 458 TOGO | | | 0 | 336 LAOS | | | 0 |
| 202 ANDORRA | | | 0 | 460 TUNISIA | | | 0 | 337 LIBANO | | | 0 |
| 256 BIELORUSSIA | | | 0 | 461 UGANDA | | | 0 | 340 MALAYSIA | | | 0 |
| 252 BOSNIA-ERZEGOVINA | | | 0 | 464 ZAMBIA | | | 0 | 339 MALDIVE | | | 0 |
| 209 BULGARIA | | | 0 | 465 ZIMBABWE | | | 0 | 341 MONGOLIA | | | 0 |
| 250 CROAZIA | | | 0 | 4 - AMERICA | 2 | 2 | 4 | 307 MYANMAR (BIRMANIA) | | | 0 |
| 223 ISLANDA | | | 0 | 503 ANTIGUA E BARBUDA | | | 0 | 342 NEPAL | | | 0 |
| 225 LIECHTENSTEIN | | | 0 | 602 ARGENTINA | | 1 | 1 | 343 OMAN | | | 0 |
| 253 MACEDONIA | 3 | 3 | 6 | 505 BAHAMAS | | | 0 | 344 PAKISTAN | | | 0 |
| 254 MOLDOVA | | | 0 | 506 BARBADOS | | | 0 | 324 PALESTINA | | | 0 |
| 229 MONACO | | | 0 | 507 BELIZE | | | 0 | 345 QATAR | | | 0 |
| 231 NORVEGIA | | | 0 | 604 BOLIVIA | | | 0 | 346 SINGAPORE | | | 0 |
| 235 ROMANIA | | 2 | 2 | 605 BRASILE | | | 0 | 348 SIRIA | | | 0 |
| 245 RUSSIA | | 2 | 2 | 509 CANADA | 1 | | 1 | 311 SRI LANKA | 2 | 3 | 5 |
| 236 SAN MARINO | | | 0 | 606 CILE | | | 0 | 362 TAGIKISTAN | | | 0 |
| 246 SANTA SEDE | | | 0 | 608 COLOMBIA | | | 0 | 363 TAIWAN (FORMOSA) | | | 0 |
| 224 SERBIA E MONTENEGRO | | | 0 | 513 COSTARICA | | | 0 | 324 TERRITORI AUT. PALESTINA | | | 0 |
| 241 SVIZZERA | 1 | 2 | 3 | 514 CUBA | | | 0 | 349 THAILANDIA | | | 0 |
| 351 TURCHIA | | | 0 | 515 DOMINICA (ISOLA DI) | | | 0 | 338 TIMOR ORIENTALE | | | 0 |
| 243 UCRAINA | | 1 | 1 | 516 DOMINICANA (REPUBBLICA) | | 1 | 1 | 364 TURKMENISTAN | | | 0 |
| 3 - AFRICA | 24 | 13 | 37 | 609 ECUADOR | | | 0 | 357 UZBEKISTAN | | | 0 |
| 401 ALGERIA | | | 0 | 517 EL SALVADOR | | | 0 | 353 VIETNAM | | | 0 |
| 402 ANGOLA | | | 0 | 518 GIAMAICA | | | 0 | 354 YEMEN | | | 0 |
| 406 BENIN | | | 0 | 519 GRENADA | | | 0 | 6 - OCEANIA | 0 | 0 | 0 |
| 408 BOTSWANA | | | 0 | 523 GUATEMALA | | | 0 | 701 AUSTRALIA | | | 0 |
| 409 BURKINA FASO | | | 0 | 612 GUYANA | | | 0 | 703 FIGI (ISOLE) | | | 0 |
| 410 BURUNDI | | | 0 | 524 HAITI | | | 0 | 708 KIRIBATI | | | 0 |
| 411 CAMERUN | | | 0 | 525 HONDURAS | | | 0 | 712 MARSHALL | | | 0 |
| 413 CAPO VERDE | | | 0 | 527 MESSICO | | | 0 | 713 MICRONESIA | | | 0 |
| 414 CENTRAFRICANA (REPUBBLICA) | | | 0 | 529 NICARAGUA | | | 0 | 715 NAURU (ATOLLO DI) | | | 0 |
| 415 CIAD | | | 0 | 530 PANAMA | | | 0 | 719 NUOVA ZELANDA | | | 0 |
| 417 COMORE | | | 0 | 614 PARAGUAY | | | 0 | 720 PALAU | | | 0 |
| 418 CONGO | | | 0 | 615 PERU' | | 1 | 1 | 721 PAPUA NUOVA GUINEA | | | 0 |
| 463 CONGO, REP. DEM. (ZAIRE) | | | 0 | 534 SAINT KITTS E NEVIS | | | 0 | 725 SALOMONE (ISOLE) | | | 0 |
| 404 COSTA D'AVORIO | | | 0 | 532 SAINT LUCIA (ISOLA DI) | | | 0 | 727 SAMOA (ISOLE) | | | 0 |
| 419 EGITTO | | | 0 | 533 SAINT VINCENT E GRENADINE | | | 0 | 730 TONGA (ISOLE) | | | 0 |
| 466 ERITREA | | | 0 | 536 STATI UNITI | | | 0 | 731 TUVALU (ISOLE) | | | 0 |
| 420 ETIOPIA | | | 0 | 616 SURINAME | | | 0 | 732 VANUATU | | | 0 |
| 421 GABON | | | 0 | 617 TRINIDAD E TOBAGO | | | 0 | 999 APOLIDE | | | 0 |
| 422 GAMBIA | | | 0 | 618 URUGUAY | | | 0 | 000 NON CLASSIFICATO | | | 0 |
| 423 GHANA | | | 0 | 619 VENEZUELA | | | 0 | TOTALE | 65 | 48 | 113 |
| 424 GIBUTI | | | 0 | | | | | | | | |
| 425 GUINEA | | | 0 | | | | | | | | |

Fonte: Anagrafi Comunali. Elaborazioni: Servizio Statistica della Provincia di Pistoia.

COMUNE DI SAN MARCELLO P.SE. CITTADINI STRANIERI PRESENTI IN ANAGRAFE AL 31.12.2005 PER CITTADINANZA E SESSO.

| | M | F | T | | M | F | T | | M | F | T |
|------------------------------------|-----------|-----------|-----------|-------------------------------|----------|----------|-----------|------------------------------|-----------|------------|------------|
| 1 - EUROPA (UNIONE EUROPEA) | 3 | 10 | 13 | 426 GUINEA BISSAU | | | 0 | 5 - ASIA | 3 | 6 | 9 |
| 203 AUSTRIA | | | 0 | 427 GUINEA EQUATORIALE | | | 0 | 301 AFGHANISTAN | | | 0 |
| 206 BELGIO | | | 0 | 428 KENYA | | | 0 | 302 ARABIA SAUDITA | | | 0 |
| 257 CECA REP. | | 1 | 1 | 429 LESOTHO | | | 0 | 358 ARMENIA | | | 0 |
| 315 CIPRO | | | 0 | 430 LIBERIA | | | 0 | 359 AZERBAIGIAN | | | 0 |
| 212 DANIMARCA | | | 0 | 431 LIBIA | | | 0 | 304 BAHREIN | | | 0 |
| 247 ESTONIA | | | 0 | 432 MADAGASCAR | | | 0 | 305 BANGLADESH | | | 0 |
| 214 FINLANDIA | | | 0 | 434 MALAWI | | | 0 | 306 BHUTAN | | | 0 |
| 215 FRANCIA | 1 | 3 | 4 | 435 MALI | | | 0 | 309 BRUNEI | | | 0 |
| 216 GERMANIA | | 1 | 1 | 436 MAROCCO | 16 | 13 | 29 | 310 CAMBOGIA | | | 0 |
| 220 GRECIA | | | 0 | 437 MAURITANIA | | | 0 | 314 CINA | 2 | 1 | 3 |
| 221 IRLANDA | | | 0 | 438 MAURITIUS | | | 0 | 319 COREA DEL NORD | | | 0 |
| 248 LETTONIA | | | 0 | 440 MOZAMBICO | | | 0 | 320 COREA DEL SUD | | | 0 |
| 249 LITUANIA | | | 0 | 441 NAMIBIA | | | 0 | 322 EMIRATI ARABI UNITI | | | 0 |
| 226 LUSSEMBURGO | | | 0 | 442 NIGER | | | 0 | 323 FILIPPINE | | | 0 |
| 227 MALTA | | | 0 | 443 NIGERIA | 1 | 3 | 4 | 360 GEORGIA | | | 0 |
| 232 PAESI BASSI | | | 0 | 446 RUANDA | | | 0 | 326 GIAPPONE | | | 0 |
| 233 POLONIA | 1 | 4 | 5 | 448 SAO TOME' E PRINCIPE | | | 0 | 327 GIORDANIA | | | 0 |
| 234 PORTOGALLO | | | 0 | 450 SENEGAL | 3 | 1 | 4 | 330 INDIA | | | 0 |
| 219 REGNO UNITO | | | 0 | 449 SEYCHELLES (ISOLE) | | | 0 | 331 INDONESIA | | | 0 |
| 255 SLOVACCA, REP. | | | 0 | 451 SIERRA LEONE | | | 0 | 332 IRAN | | | 0 |
| 251 SLOVENIA | | | 0 | 453 SOMALIA | | 2 | 2 | 333 IRAQ | | | 0 |
| 239 SPAGNA | | 1 | 1 | 454 SUDAFRICA REP. | | | 0 | 334 ISRAELE | | | 0 |
| 240 SVEZIA | | | 0 | 455 SUDAN | | | 0 | 356 KAZAKISTAN | | | 0 |
| 244 UNGHERIA | 1 | | 1 | 456 SWAZILAND | | | 0 | 361 KIRGHIZISTAN | | 1 | 1 |
| 2 - EUROPA (ALTRI EUROPEI) | 36 | 54 | 90 | 457 TANZANIA | | | 0 | 335 KUWAIT | | | 0 |
| 201 ALBANIA | 23 | 17 | 40 | 458 TOGO | | 2 | 2 | 336 LAOS | | | 0 |
| 202 ANDORRA | | | 0 | 460 TUNISIA | 4 | 1 | 5 | 337 LIBANO | | | 0 |
| 256 BIELORUSSIA | | | 0 | 461 UGANDA | | | 0 | 340 MALAYSIA | | | 0 |
| 252 BOSNIA-ERZEGOVINA | | | 0 | 464 ZAMBIA | | | 0 | 339 MALDIVE | | | 0 |
| 209 BULGARIA | | | 0 | 465 ZIMBABWE | | | 0 | 341 MONGOLIA | | | 0 |
| 250 CROAZIA | 1 | 4 | 5 | 4 - AMERICA | 4 | 6 | 10 | 307 MYANMAR (BIRMANIA) | | | 0 |
| 223 ISLANDA | | | 0 | 503 ANTIGUA E BARBUDA | | | 0 | 342 NEPAL | | | 0 |
| 225 LIECHTENSTEIN | | | 0 | 602 ARGENTINA | 2 | 1 | 3 | 343 OMAN | | | 0 |
| 253 MACEDONIA | | 1 | 1 | 505 BAHAMAS | | | 0 | 344 PAKISTAN | | | 0 |
| 254 MOLDOVA | | 2 | 2 | 506 BARBADOS | | | 0 | 324 PALESTINA | | | 0 |
| 229 MONACO | | | 0 | 507 BELIZE | | | 0 | 345 QATAR | | | 0 |
| 231 NORVEGIA | | 1 | 1 | 604 BOLIVIA | | | 0 | 346 SINGAPORE | | | 0 |
| 235 ROMANIA | 12 | 25 | 37 | 605 BRASILE | 1 | 3 | 4 | 348 SIRIA | | | 0 |
| 245 RUSSIA | | | 0 | 509 CANADA | | | 0 | 311 SRI LANKA | 1 | 3 | 4 |
| 236 SAN MARINO | | | 0 | 606 CILE | | | 0 | 362 TAGIKISTAN | | | 0 |
| 246 SANTA SEDE | | | 0 | 608 COLOMBIA | | | 0 | 363 TAIWAN (FORMOSA) | | | 0 |
| 224 SERBIA E MONTENEGRO | | | 0 | 513 COSTARICA | | | 0 | 324 TERRITORI AUT. PALESTINA | | | 0 |
| 241 SVIZZERA | | | 0 | 514 CUBA | | 1 | 1 | 349 THAILANDIA | | 1 | 1 |
| 351 TURCHIA | | | 0 | 515 CUBA | | | 0 | 338 TIMOR ORIENTALE | | | 0 |
| 243 UCRAINA | | 4 | 4 | 516 DOMINICANA (REPUBBLICA) | | | 0 | 364 TURKMENISTAN | | | 0 |
| 3 - AFRICA | 26 | 24 | 50 | 609 ECUADOR | 1 | | 1 | 357 UZBEKISTAN | | | 0 |
| 401 ALGERIA | | | 0 | 517 EL SALVADOR | | | 0 | 353 VIETNAM | | | 0 |
| 402 ANGOLA | | | 0 | 518 GIAMAICA | | | 0 | 354 YEMEN | | | 0 |
| 406 BENIN | | | 0 | 519 GRENADA | | | 0 | 6 - OCEANIA | 0 | 0 | 0 |
| 408 BOTSWANA | | | 0 | 523 GUATEMALA | | | 0 | 701 AUSTRALIA | | | 0 |
| 409 BURKINA FASO | | | 0 | 612 GUYANA | | | 0 | 703 FIGI (ISOLE) | | | 0 |
| 410 BURUNDI | | | 0 | 524 HAITI | | | 0 | 708 KIRIBATI | | | 0 |
| 411 CAMERUN | | | 0 | 525 HONDURAS | | | 0 | 712 MARSHALL | | | 0 |
| 413 CAPO VERDE | | | 0 | 527 MESSICO | | | 0 | 713 MICRONESIA | | | 0 |
| 414 CENTRAFRICANA (REPUBBLICA) | | | 0 | 529 NICARAGUA | | | 0 | 715 NAURU (ATOLLO DI) | | | 0 |
| 415 CIAD | | | 0 | 530 PANAMA | | | 0 | 719 NUOVA ZELANDA | | | 0 |
| 417 COMORE | | | 0 | 614 PARAGUAY | | | 0 | 720 PALAU | | | 0 |
| 418 CONGO | 2 | 2 | 4 | 615 PERU' | | 1 | 1 | 721 PAPUA NUOVA GUINEA | | | 0 |
| 463 CONGO, REP. DEM. (ZAIRE) | | | 0 | 534 SAINT KITTS E NEVIS | | | 0 | 725 SALOMONE (ISOLE) | | | 0 |
| 404 COSTA D'AVORIO | | | 0 | 532 SAINT LUCIA (ISOLA DI) | | | 0 | 727 SAMOA (ISOLE) | | | 0 |
| 419 EGITTO | | | 0 | 533 SAINT VINCENT E GRENADINE | | | 0 | 730 TONGA (ISOLE) | | | 0 |
| 466 ERITREA | | | 0 | 536 STATI UNITI | | | 0 | 731 TUVALU (ISOLE) | | | 0 |
| 420 ETIOPIA | | | 0 | 616 SURINAME | | | 0 | 732 VANUATU | | | 0 |
| 421 GABON | | | 0 | 617 TRINIDAD E TOBAGO | | | 0 | 999 APOLIDE | | | 0 |
| 422 GAMBIA | | | 0 | 618 URUGUAY | | | 0 | 000 NON CLASSIFICATO | | | 0 |
| 423 GHANA | | | 0 | 619 VENEZUELA | | | 0 | TOTALE | 72 | 100 | 172 |
| 424 GIBUTI | | | 0 | | | | | | | | |
| 425 GUINEA | | | 0 | | | | | | | | |

Fonte: Anagrafi Comunali. Elaborazioni: Servizio Statistica della Provincia di Pistoia.

COMUNE DI SERRAVALLE P.SE. CITTADINI STRANIERI PRESENTI IN ANAGRAFE AL 31.12.2005 PER CITTADINANZA E SESSO.

| | M | F | T | | M | F | T | | M | F | T |
|------------------------------------|------------|------------|------------|-------------------------------|----------|-----------|-----------|------------------------------|------------|------------|------------|
| 1 - EUROPA (UNIONE EUROPEA) | 11 | 24 | 35 | 426 | | | | 5 - ASIA | 12 | 17 | 29 |
| 203 AUSTRIA | 1 | 1 | 2 | 427 GUINEA BISSAU | | | 0 | 301 AFGHANISTAN | | | 0 |
| 206 BELGIO | | | 0 | 428 KENYA | | | 0 | 302 ARABIA SAUDITA | | | 0 |
| 257 CECA REP. | 1 | | 1 | 429 LESOTHO | | | 0 | 358 ARMENIA | | | 0 |
| 315 CIPRO | | | 0 | 430 LIBERIA | | | 0 | 359 AZERBAIGIAN | | | 0 |
| 212 DANIMARCA | | 1 | 1 | 431 LIBIA | | | 0 | 304 BAHREIN | | | 0 |
| 247 ESTONIA | | 1 | 1 | 432 MADAGASCAR | | | 0 | 305 BANGLADESH | | | 0 |
| 214 FINLANDIA | | | 0 | 434 MALAWI | | | 0 | 306 BHUTAN | | | 0 |
| 215 FRANCIA | 1 | | 1 | 435 MALI | | | 0 | 309 BRUNEI | | | 0 |
| 216 GERMANIA | | 7 | 7 | 436 MAROCCO | 27 | 21 | 48 | 310 CAMBOGIA | | | 0 |
| 220 GRECIA | 2 | 1 | 3 | 437 MAURITANIA | | | 0 | 314 CINA | 2 | 2 | 4 |
| 221 IRLANDA | | | 0 | 438 MAURITIUS | | | 0 | 319 COREA DEL NORD | | | 0 |
| 248 LETTONIA | | | 0 | 440 MOZAMBICO | | | 0 | 320 COREA DEL SUD | | | 0 |
| 249 LITUANIA | | | 0 | 441 NAMIBIA | | | 0 | 322 EMIRATI ARABI UNITI | | | 0 |
| 226 LUSSEMBURGO | | | 0 | 442 NIGER | | | 0 | 323 FILIPPINE | 4 | 8 | 12 |
| 227 MALTA | | | 0 | 443 NIGERIA | | | 0 | 360 GEORGIA | | | 0 |
| 232 PAESI BASSI | | | 0 | 446 RUANDA | | | 0 | 326 GIAPPONE | | | 0 |
| 233 POLONIA | 4 | 6 | 10 | 448 SAO TOME' E PRINCIPE | | | 0 | 327 GIORDANIA | | | 0 |
| 234 PORTOGALLO | | | 0 | 450 SENEGAL | 2 | 1 | 3 | 330 INDIA | | | 0 |
| 219 REGNO UNITO | 2 | 4 | 6 | 449 SEYCHELLES (ISOLE) | | | 0 | 331 INDONESIA | | | 0 |
| 255 SLOVACCA, REP. | | 1 | 1 | 451 SIERRA LEONE | | | 0 | 332 IRAN | 2 | 2 | 4 |
| 251 SLOVENIA | | | 0 | 453 SOMALIA | | 1 | 1 | 333 IRAQ | | | 0 |
| 239 SPAGNA | | 1 | 1 | 454 SUDAFRICA REP. | | | 0 | 334 ISRAELE | | | 0 |
| 240 SVEZIA | | 1 | 1 | 455 SUDAN | | | 0 | 356 KAZAKISTAN | | | 0 |
| 244 UNGHERIA | | | 0 | 456 SWAZILAND | | | 0 | 361 KIRGHIZISTAN | | | 0 |
| 2 - EUROPA (ALTRI EUROPEI) | 243 | 225 | 468 | 457 TANZANIA | | | 0 | 335 KUWAIT | | | 0 |
| 201 ALBANIA | 229 | 179 | 408 | 458 TOGO | | | 0 | 336 LAOS | | | 0 |
| 202 ANDORRA | | | 0 | 460 TUNISIA | | | 0 | 337 LIBANO | | | 0 |
| 256 BIELORUSSIA | | | 0 | 461 UGANDA | | | 0 | 340 MALAYSIA | | | 0 |
| 252 BOSNIA-ERZEGOVINA | | | 0 | 464 ZAMBIA | | | 0 | 339 MALDIVE | | | 0 |
| 209 BULGARIA | | 1 | 1 | 465 ZIMBABWE | | | 0 | 341 MONGOLIA | | | 0 |
| 250 CROAZIA | | 1 | 1 | 4 - AMERICA | 2 | 14 | 16 | 307 MYANMAR (BIRMANIA) | | | 0 |
| 223 ISLANDA | | | 0 | 503 ANTIGUA E BARBUDA | | | 0 | 342 NEPAL | | | 0 |
| 225 LIECHTENSTEIN | | | 0 | 602 ARGENTINA | | | 0 | 343 OMAN | | | 0 |
| 253 MACEDONIA | 1 | | 1 | 505 BAHAMAS | | | 0 | 344 PAKISTAN | 2 | 1 | 3 |
| 254 MOLDOVA | 3 | 2 | 5 | 506 BARBADOS | | | 0 | 324 PALESTINA | | | 0 |
| 229 MONACO | | | 0 | 507 BELIZE | | | 0 | 345 QATAR | | | 0 |
| 231 NORVEGIA | | | 0 | 604 BOLIVIA | | | 0 | 346 SINGAPORE | | | 0 |
| 235 ROMANIA | 9 | 29 | 38 | 605 BRASILE | | 3 | 3 | 348 SIRIA | | | 0 |
| 245 RUSSIA | | 4 | 4 | 509 CANADA | | 1 | 1 | 311 SRI LANKA | 2 | 1 | 3 |
| 236 SAN MARINO | 1 | | 1 | 606 CILE | | | 0 | 362 TAGIKISTAN | | | 0 |
| 246 SANTA SEDE | | | 0 | 608 COLOMBIA | | | 0 | 363 TAIWAN (FORMOSA) | | | 0 |
| 224 SERBIA E MONTENEGRO | | | 0 | 513 COSTARICA | | | 0 | 324 TERRITORI AUT. PALESTINA | | | 0 |
| 241 SVIZZERA | | 3 | 3 | 514 CUBA | | 1 | 1 | 349 THAILANDIA | | 3 | 3 |
| 351 TURCHIA | | | 0 | 515 DOMINICA (ISOLA DI) | | 2 | 2 | 338 TIMOR ORIENTALE | | | 0 |
| 243 UCRAINA | | 6 | 6 | 516 DOMINICANA (REPUBBLICA) | | | 0 | 364 TURKMENISTAN | | | 0 |
| 3 - AFRICA | 33 | 27 | 60 | 609 ECUADOR | 2 | 2 | 4 | 357 UZBEKISTAN | | | 0 |
| 401 ALGERIA | 2 | 1 | 3 | 517 EL SALVADOR | | | 0 | 353 VIETNAM | | | 0 |
| 402 ANGOLA | | | 0 | 518 GIAMAICA | | | 0 | 354 YEMEN | | | 0 |
| 406 BENIN | | | 0 | 519 GRENADA | | | 0 | 6 - OCEANIA | 2 | 0 | 2 |
| 408 BOTSWANA | | | 0 | 523 GUATEMALA | | | 0 | 701 AUSTRALIA | 2 | | 2 |
| 409 BURKINA FASO | | | 0 | 612 GUYANA | | | 0 | 703 FIGI (ISOLE) | | | 0 |
| 410 BURUNDI | | | 0 | 524 HAITI | | | 0 | 708 KIRIBATI | | | 0 |
| 411 CAMERUN | | | 0 | 525 HONDURAS | | | 0 | 712 MARSHALL | | | 0 |
| 413 CAPO VERDE | | 1 | 1 | 527 MESSICO | | 1 | 1 | 713 MICRONESIA | | | 0 |
| 414 CENTRAFRICANA (REPUBBLICA) | | | 0 | 529 NICARAGUA | | | 0 | 715 NAURU (ATOLLO DI) | | | 0 |
| 415 CIAD | | | 0 | 530 PANAMA | | | 0 | 719 NUOVA ZELANDA | | | 0 |
| 417 COMORE | | | 0 | 614 PARAGUAY | | | 0 | 720 PALAU | | | 0 |
| 418 CONGO | | | 0 | 615 PERU' | | 2 | 2 | 721 PAPUA NUOVA GUINEA | | | 0 |
| 463 CONGO, REP. DEM. (ZAIRE) | | | 0 | 534 SAINT KITTS E NEVIS | | | 0 | 725 SALOMONE (ISOLE) | | | 0 |
| 404 COSTA D'AVORIO | 1 | | 1 | 532 SAINT LUCIA (ISOLA DI) | | | 0 | 727 SAMOA (ISOLE) | | | 0 |
| 419 EGITTO | 1 | 1 | 2 | 533 SAINT VINCENT E GRENADINE | | | 0 | 730 TONGA (ISOLE) | | | 0 |
| 466 ERITREA | | 1 | 1 | 536 STATI UNITI | | 2 | 2 | 731 TUVALU (ISOLE) | | | 0 |
| 420 ETIOPIA | | | 0 | 616 SURINAME | | | 0 | 732 VANUATU | | | 0 |
| 421 GABON | | | 0 | 617 TRINIDAD E TOBAGO | | | 0 | 999 APOLIDE | | | 0 |
| 422 GAMBIA | | | 0 | 618 URUGUAY | | | 0 | 000 NON CLASSIFICATO | | | 0 |
| 423 GHANA | | | 0 | 619 VENEZUELA | | | 0 | TOTALE | 303 | 307 | 610 |
| 424 GIBUTI | | | 0 | | | | | | | | |
| 425 GUINEA | | | 0 | | | | | | | | |

Fonte: Anagrafi Comunali. Elaborazioni: Servizio Statistica della Provincia di Pistoia.

COMUNE DI UZZANO. CITTADINI STRANIERI PRESENTI IN ANAGRAFE AL 31.12.2005 PER CITTADINANZA E SESSO.

| | M | F | T | | M | F | T | | M | F | T |
|------------------------------------|-----------|-----------|------------|-------------------------------|----------|-----------|-----------|------------------------------|-----------|------------|------------|
| 1 - EUROPA (UNIONE EUROPEA) | 7 | 14 | 21 | 426 | | | | 5 - ASIA | 10 | 6 | 16 |
| 203 AUSTRIA | | | 0 | 427 GUINEA BISSAU | | | 0 | 301 AFGHANISTAN | | | 0 |
| 206 BELGIO | | | 0 | 428 KENYA | | | 0 | 302 ARABIA SAUDITA | | | 0 |
| 257 CECA REP. | 1 | 1 | 2 | 429 LESOTHO | | | 0 | 358 ARMENIA | | | 0 |
| 315 CIPRO | | | 0 | 430 LIBERIA | | | 0 | 359 AZERBAIGIAN | | | 0 |
| 212 DANIMARCA | | | 0 | 431 LIBIA | | | 0 | 304 BAHREIN | | | 0 |
| 247 ESTONIA | | | 0 | 432 MADAGASCAR | | | 0 | 305 BANGLADESH | | | 0 |
| 214 FINLANDIA | | | 0 | 434 MALAWI | | | 0 | 306 BHUTAN | | | 0 |
| 215 FRANCIA | 1 | 3 | 4 | 435 MALI | | | 0 | 309 BRUNEI | | | 0 |
| 216 GERMANIA | 2 | 3 | 5 | 436 MAROCCO | 15 | 6 | 21 | 310 CAMBOGIA | | | 0 |
| 220 GRECIA | | | 0 | 437 MAURITANIA | | | 0 | 314 CINA | 9 | 6 | 15 |
| 221 IRLANDA | | | 0 | 438 MAURITIUS | | | 0 | 319 COREA DEL NORD | | | 0 |
| 248 LETTONIA | | | 0 | 440 MOZAMBICO | | | 0 | 320 COREA DEL SUD | | | 0 |
| 249 LITUANIA | | | 0 | 441 NAMIBIA | | | 0 | 322 EMIRATI ARABI UNITI | | | 0 |
| 226 LUSSEMBURGO | | | 0 | 442 NIGER | | | 0 | 323 FILIPPINE | 1 | | 1 |
| 227 MALTA | | 1 | 1 | 443 NIGERIA | 1 | 7 | 8 | 360 GEORGIA | | | 0 |
| 232 PAESI BASSI | | | 0 | 446 RUANDA | | | 0 | 326 GIAPPONE | | | 0 |
| 233 POLONIA | | 2 | 2 | 448 SAO TOME' E PRINCIPE | | | 0 | 327 GIORDANIA | | | 0 |
| 234 PORTOGALLO | | | 0 | 450 SENEGAL | | | 0 | 330 INDIA | | | 0 |
| 219 REGNO UNITO | 2 | 1 | 3 | 449 SEYCHELLES (ISOLE) | | | 0 | 331 INDONESIA | | | 0 |
| 255 SLOVACCA, REP. | | | 0 | 451 SIERRA LEONE | | | 0 | 332 IRAN | | | 0 |
| 251 SLOVENIA | | | 0 | 453 SOMALIA | | | 0 | 333 IRAQ | | | 0 |
| 239 SPAGNA | 1 | 2 | 3 | 454 SUDAFRICA REP. | | | 0 | 334 ISRAELE | | | 0 |
| 240 SVEZIA | | 1 | 1 | 455 SUDAN | | | 0 | 356 KAZAKISTAN | | | 0 |
| 244 UNGHERIA | | | 0 | 456 SWAZILAND | | | 0 | 361 KIRGHIZISTAN | | | 0 |
| 2 - EUROPA (ALTRI EUROPEI) | 50 | 59 | 109 | 457 TANZANIA | | | 0 | 335 KUWAIT | | | 0 |
| 201 ALBANIA | 39 | 22 | 61 | 458 TOGO | | | 0 | 336 LAOS | | | 0 |
| 202 ANDORRA | | | 0 | 460 TUNISIA | | | 0 | 337 LIBANO | | | 0 |
| 256 BIELORUSSIA | | | 0 | 461 UGANDA | | | 0 | 340 MALAYSIA | | | 0 |
| 252 BOSNIA-ERZEGOVINA | | | 0 | 464 ZAMBIA | | | 0 | 339 MALDIVE | | | 0 |
| 209 BULGARIA | | 1 | 1 | 465 ZIMBABWE | | | 0 | 341 MONGOLIA | | | 0 |
| 250 CROAZIA | | 1 | 1 | 4 - AMERICA | 5 | 12 | 17 | 307 MYANMAR (BIRMANIA) | | | 0 |
| 223 ISLANDA | | | 0 | 503 ANTIGUA E BARBUDA | | | 0 | 342 NEPAL | | | 0 |
| 225 LIECHTENSTEIN | | | 0 | 602 ARGENTINA | | | 0 | 343 OMAN | | | 0 |
| 253 MACEDONIA | | | 0 | 505 BAHAMAS | | | 0 | 344 PAKISTAN | | | 0 |
| 254 MOLDOVA | | 2 | 2 | 506 BARBADOS | | | 0 | 324 PALESTINA | | | 0 |
| 229 MONACO | | | 0 | 507 BELIZE | | | 0 | 345 QATAR | | | 0 |
| 231 NORVEGIA | | | 0 | 604 BOLIVIA | | | 0 | 346 SINGAPORE | | | 0 |
| 235 ROMANIA | 8 | 20 | 28 | 605 BRASILE | | | 0 | 348 SIRIA | | | 0 |
| 245 RUSSIA | | 5 | 5 | 509 CANADA | | | 0 | 311 SRI LANKA | | | 0 |
| 236 SAN MARINO | | | 0 | 606 CILE | | | 0 | 362 TAGIKISTAN | | | 0 |
| 246 SANTA SEDE | | | 0 | 608 COLOMBIA | 1 | 2 | 3 | 363 TAIWAN (FORMOSA) | | | 0 |
| 224 SERBIA E MONTENEGRO | | | 0 | 513 COSTARICA | | | 0 | 324 TERRITORI AUT. PALESTINA | | | 0 |
| 241 SVIZZERA | 3 | 4 | 7 | 514 CUBA | | | 0 | 349 THAILANDIA | | | 0 |
| 351 TURCHIA | | | 0 | 515 DOMINICA (ISOLA DI) | | | 0 | 338 TIMOR ORIENTALE | | | 0 |
| 243 UCRAINA | | 4 | 4 | 516 DOMINICANA (REPUBBLICA) | | | 2 | 364 TURKMENISTAN | | | 0 |
| 3 - AFRICA | 17 | 14 | 31 | 609 ECUADOR | | | 0 | 357 UZBEKISTAN | | | 0 |
| 401 ALGERIA | 1 | | 1 | 517 EL SALVADOR | | | 0 | 353 VIETNAM | | | 0 |
| 402 ANGOLA | | | 0 | 518 GIAMAICA | | | 0 | 354 YEMEN | | | 0 |
| 406 BENIN | | | 0 | 519 GRENADA | | | 0 | 6 - OCEANIA | 0 | 0 | 0 |
| 408 BOTSWANA | | | 0 | 523 GUATEMALA | | | 0 | 701 AUSTRALIA | | | 0 |
| 409 BURKINA FASO | | | 0 | 612 GUYANA | | | 0 | 703 FIGI (ISOLE) | | | 0 |
| 410 BURUNDI | | | 0 | 524 HAITI | | | 0 | 708 KIRIBATI | | | 0 |
| 411 CAMERUN | | | 0 | 525 HONDURAS | | | 0 | 712 MARSHALL | | | 0 |
| 413 CAPO VERDE | | 1 | 1 | 527 MESSICO | | | 0 | 713 MICRONESIA | | | 0 |
| 414 CENTRAFRICANA (REPUBBLICA) | | | 0 | 529 NICARAGUA | | | 0 | 715 NAURU (ATOLLO DI) | | | 0 |
| 415 CIAD | | | 0 | 530 PANAMA | | | 0 | 719 NUOVA ZELANDA | | | 0 |
| 417 COMORE | | | 0 | 614 PARAGUAY | | | 0 | 720 PALAU | | | 0 |
| 418 CONGO | | | 0 | 615 PERU' | 4 | 6 | 10 | 721 PAPUA NUOVA GUINEA | | | 0 |
| 463 CONGO, REP. DEM. (ZAIRE) | | | 0 | 534 SAINT KITTS E NEVIS | | | 0 | 725 SALOMONE (ISOLE) | | | 0 |
| 404 COSTA D'AVORIO | | | 0 | 532 SAINT LUCIA (ISOLA DI) | | | 0 | 727 SAMOA (ISOLE) | | | 0 |
| 419 EGITTO | | | 0 | 533 SAINT VINCENT E GRENADINE | | | 0 | 730 TONGA (ISOLE) | | | 0 |
| 466 ERITREA | | | 0 | 536 STATI UNITI | | 2 | 2 | 731 TUVALU (ISOLE) | | | 0 |
| 420 ETIOPIA | | | 0 | 616 SURINAME | | | 0 | 732 VANUATU | | | 0 |
| 421 GABON | | | 0 | 617 TRINIDAD E TOBAGO | | | 0 | 999 APOLIDE | | | 0 |
| 422 GAMBIA | | | 0 | 618 URUGUAY | | | 0 | 000 NON CLASSIFICATO | | | 0 |
| 423 GHANA | | | 0 | 619 VENEZUELA | | | 0 | TOTALE | 89 | 105 | 194 |
| 424 GIBUTI | | | 0 | | | | | | | | |
| 425 GUINEA | | | 0 | | | | | | | | |

Fonte: Anagrafi Comunali. Elaborazioni: Servizio Statistica della Provincia di Pistoia.

PROVINCIA DI PISTOIA. CITTADINI STRANIERI PRESENTI IN ANAGRAFE AL 31.12.2005 PER CITTADINANZA E SESSO (*).

| | M | F | T | | M | F | T | | M | F | T |
|------------------------------------|-------------|-------------|--------------|--------------------|------------|------------|------------|----------------------------|-------------|-------------|--------------|
| 1 - EUROPA (UNIONE EUROPEA) | 378 | 881 | 1259 | 426 | 0 | 0 | 0 | 5 - ASIA | 619 | 750 | 1369 |
| 203 AUSTRIA | 5 | 26 | 31 | 427 | 1 | 0 | 1 | 301 AFGHANISTAN | 0 | 0 | 0 |
| 206 BELGIO | 6 | 11 | 17 | 428 | 4 | 2 | 6 | 302 ARABIA SAUDITA | 0 | 0 | 0 |
| 257 CECA REP. | 4 | 24 | 28 | 429 | 0 | 0 | 0 | 358 ARMENIA | 0 | 0 | 0 |
| 315 CIPRO | 0 | 0 | 0 | 430 | 1 | 0 | 1 | 359 AZERBAIGIAN | 0 | 0 | 0 |
| 212 DANIMARCA | 10 | 13 | 23 | 431 | 2 | 1 | 3 | 304 BAHREIN | 0 | 0 | 0 |
| 247 ESTONIA | 2 | 28 | 30 | 432 | 0 | 0 | 0 | 305 BANGLADESH | 21 | 16 | 37 |
| 214 FINLANDIA | 1 | 13 | 14 | 434 | 0 | 0 | 0 | 306 BHUTAN | 0 | 0 | 0 |
| 215 FRANCIA | 46 | 77 | 123 | 435 | 0 | 0 | 0 | 309 BRUNEI | 0 | 0 | 0 |
| 216 GERMANIA | 84 | 154 | 238 | 436 | 1033 | 644 | 1677 | 310 CAMBOGIA | 0 | 0 | 0 |
| 220 GRECIA | 16 | 9 | 25 | 437 | 2 | 3 | 5 | 314 CINA | 300 | 265 | 565 |
| 221 IRLANDA | 2 | 8 | 10 | 438 | 13 | 10 | 23 | 319 COREA DEL NORD | 0 | 4 | 4 |
| 248 LETTONIA | 3 | 5 | 8 | 440 | 0 | 0 | 0 | 320 COREA DEL SUD | 1 | 0 | 1 |
| 249 LITUANIA | 2 | 11 | 13 | 441 | 0 | 0 | 0 | 322 EMIRATI ARABI UNITI | 0 | 0 | 0 |
| 226 LUSSEMBURGO | 0 | 0 | 0 | 442 | 0 | 1 | 1 | 323 FILIPPINE | 147 | 241 | 388 |
| 227 MALTA | 0 | 1 | 1 | 443 | 87 | 116 | 203 | 360 GEORGIA | 1 | 4 | 5 |
| 232 PAESI BASSI | 17 | 19 | 36 | 446 | 0 | 0 | 0 | 326 GIAPPONE | 4 | 15 | 19 |
| 233 POLONIA | 79 | 261 | 340 | 448 | 0 | 0 | 0 | 327 GIORDANIA | 0 | 2 | 2 |
| 234 PORTOGALLO | 3 | 13 | 16 | 450 | 59 | 14 | 73 | 330 INDIA | 48 | 41 | 89 |
| 219 REGNO UNITO | 67 | 92 | 159 | 449 | 0 | 0 | 0 | 331 INDONESIA | 0 | 0 | 0 |
| 255 SLOVACCA, REP. | 3 | 16 | 19 | 451 | 2 | 1 | 3 | 332 IRAN | 8 | 11 | 19 |
| 251 SLOVENIA | 2 | 1 | 3 | 453 | 2 | 14 | 16 | 333 IRAQ | 2 | 0 | 2 |
| 239 SPAGNA | 20 | 56 | 76 | 454 | 0 | 1 | 1 | 334 ISRAELE | 1 | 2 | 3 |
| 240 SVEZIA | 2 | 21 | 23 | 455 | 1 | 1 | 2 | 356 KAZAKISTAN | 2 | 24 | 26 |
| 244 UNGHERIA | 4 | 22 | 26 | 456 | 0 | 0 | 0 | 361 KIRGHIZISTAN | 0 | 3 | 3 |
| 2 - EUROPA (ALTRI EUROPEI) | 5409 | 5392 | 10801 | 457 | 0 | 1 | 1 | 335 KUWAIT | 0 | 0 | 0 |
| 201 ALBANIA | 4252 | 3075 | 7327 | 458 | 2 | 2 | 4 | 336 LAOS | 0 | 0 | 0 |
| 202 ANDORRA | 0 | 0 | 0 | 460 | 115 | 86 | 201 | 337 LIBANO | 3 | 3 | 6 |
| 256 BIELORUSSIA | 2 | 14 | 16 | 461 | 0 | 0 | 0 | 340 MALAYSIA | 0 | 1 | 1 |
| 252 BOSNIA-ERZEGOVINA | 16 | 19 | 35 | 464 | 0 | 0 | 0 | 339 MALDIVE | 0 | 0 | 0 |
| 209 BULGARIA | 24 | 70 | 94 | 465 | 0 | 0 | 0 | 341 MONGOLIA | 0 | 0 | 0 |
| 250 CROAZIA | 15 | 28 | 43 | 4 - AMERICA | 221 | 509 | 730 | 307 MYANMAR (BIRMANIA) | 0 | 0 | 0 |
| 223 ISLANDA | 0 | 1 | 1 | 503 | 1 | 0 | 1 | 342 NEPAL | 2 | 1 | 3 |
| 225 LIECHTENSTEIN | 0 | 0 | 0 | 602 | 15 | 20 | 35 | 343 OMAN | 0 | 0 | 0 |
| 253 MACEDONIA | 41 | 41 | 82 | 505 | 0 | 0 | 0 | 344 PAKISTAN | 20 | 12 | 32 |
| 254 MOLDOVA | 29 | 90 | 119 | 506 | 0 | 0 | 0 | 324 PALESTINA | 10 | 1 | 11 |
| 229 MONACO | 0 | 0 | 0 | 507 | 0 | 0 | 0 | 345 QATAR | 0 | 0 | 0 |
| 231 NORVEGIA | 1 | 3 | 4 | 604 | 2 | 7 | 9 | 346 SINGAPORE | 0 | 0 | 0 |
| 235 ROMANIA | 842 | 1440 | 2282 | 605 | 36 | 100 | 136 | 348 SIRIA | 0 | 0 | 0 |
| 245 RUSSIA | 46 | 309 | 355 | 509 | 1 | 5 | 6 | 311 SRI LANKA | 44 | 39 | 83 |
| 236 SAN MARINO | 1 | 2 | 3 | 606 | 2 | 16 | 18 | 362 TAGIKISTAN | 0 | 0 | 0 |
| 246 SANTA SEDE | 0 | 0 | 0 | 608 | 17 | 39 | 56 | 363 TAIWAN (FORMOSA) | 0 | 0 | 0 |
| 224 SERBIA E MONTENEGRO | 63 | 58 | 121 | 513 | 0 | 0 | 0 | 324 TERRITORI AUT. PALESTI | 1 | 0 | 1 |
| 241 SVIZZERA | 31 | 38 | 69 | 514 | 17 | 59 | 76 | 349 THAILANDIA | 0 | 25 | 25 |
| 351 TURCHIA | 10 | 6 | 16 | 515 | 1 | 17 | 18 | 338 TIMOR ORIENTALE | 0 | 0 | 0 |
| 243 UCRAINA | 36 | 198 | 234 | 516 | 43 | 95 | 138 | 364 TURKMENISTAN | 0 | 0 | 0 |
| 3 - AFRICA | 1430 | 1019 | 2449 | 609 | 10 | 10 | 20 | 357 UZBEKISTAN | 4 | 40 | 44 |
| 401 ALGERIA | 26 | 29 | 55 | 517 | 1 | 7 | 8 | 353 VIETNAM | 0 | 0 | 0 |
| 402 ANGOLA | 0 | 0 | 0 | 518 | 0 | 0 | 0 | 354 YEMEN | 0 | 0 | 0 |
| 406 BENIN | 0 | 0 | 0 | 519 | 0 | 0 | 0 | 6 - OCEANIA | 4 | 8 | 12 |
| 408 BOTSWANA | 0 | 0 | 0 | 523 | 0 | 0 | 0 | 701 AUSTRALIA | 4 | 8 | 12 |
| 409 BURKINA FASO | 0 | 0 | 0 | 612 | 0 | 0 | 0 | 703 FIGI (ISOLE) | 0 | 0 | 0 |
| 410 BURUNDI | 0 | 1 | 1 | 524 | 1 | 0 | 1 | 708 KIRIBATI | 0 | 0 | 0 |
| 411 CAMERUN | 4 | 0 | 4 | 525 | 0 | 0 | 0 | 712 MARSHALL | 0 | 0 | 0 |
| 413 CAPO VERDE | 4 | 7 | 11 | 527 | 1 | 9 | 10 | 713 MICRONESIA | 0 | 0 | 0 |
| 414 CENTRAFRICANA (REPUBBLI | 0 | 0 | 0 | 529 | 1 | 1 | 2 | 715 NAURU (ATOLLO DI) | 0 | 0 | 0 |
| 415 CIAD | 0 | 0 | 0 | 530 | 0 | 0 | 0 | 719 NUOVA ZELANDA | 0 | 0 | 0 |
| 417 COMORE | 0 | 0 | 0 | 614 | 0 | 0 | 0 | 720 PALAU | 0 | 0 | 0 |
| 418 CONGO | 7 | 2 | 9 | 615 | 37 | 68 | 105 | 721 PAPUA NUOVA GUINEA | 0 | 0 | 0 |
| 463 CONGO, REP. DEM. (ZAIRE) | 3 | 0 | 3 | 534 | 0 | 0 | 0 | 725 SALOMONE (ISOLE) | 0 | 0 | 0 |
| 404 COSTA D'AVORIO | 11 | 13 | 24 | 532 | 0 | 0 | 0 | 727 SAMOA (ISOLE) | 0 | 0 | 0 |
| 419 EGITTO | 18 | 7 | 25 | 533 | 0 | 0 | 0 | 730 TONGA (ISOLE) | 0 | 0 | 0 |
| 466 ERITREA | 17 | 42 | 59 | 536 | 30 | 40 | 70 | 731 TUVALU (ISOLE) | 0 | 0 | 0 |
| 420 ETIOPIA | 10 | 15 | 25 | 616 | 0 | 0 | 0 | 732 VANUATU | 0 | 0 | 0 |
| 421 GABON | 2 | 0 | 2 | 617 | 0 | 0 | 0 | 999 APOLIDE | 4 | 5 | 9 |
| 422 GAMBIA | 0 | 0 | 0 | 618 | 3 | 6 | 9 | 000 NON CLASSIFICATO | 0 | 0 | 0 |
| 423 GHANA | 2 | 4 | 6 | 619 | 2 | 10 | 12 | TOTALE | 8065 | 8564 | 16629 |
| 424 GIBUTI | 0 | 0 | 0 | | | | | | | | |
| 425 GUINEA | 2 | 2 | 4 | | | | | | | | |

*= Il totale provinciale per stato di provenienza differisce da quello complessivo per dati in corso di riallineamento con il Censimento 2001.

Fonte: Anagrafi Comunali. Elaborazioni: Servizio Statistica della Provincia di Pistoia.