

GENERALE ACCUMULATORI TUDOR

- TIPO
- TYPE
- TYP
- TYPE

067615025

L8 6DEG365

- NUMERO DI SERIE
- SERIAL NUMBER
- FGST-NR
- NUMERO DE SERIE

70703

- TENSIONE NOMINALE
- NOMINAL VOLTAGE
- NENNSPANNUNG
- TENSION NOMINAL

V 36

- CAPACITA' AL REGIME DI SCARICA
IN 5 ORE
- CAPACITY AT 5 hr. DISCHARGE
- NENNKAPAZITAET BEI 5 STUNDINGER
ENTLADUNG
- CAPACITA' EN 5 H

Ah 480

- PESO IN ORDINE DI MARCIA
- WEIGHT IN RUNNING ORDER
- BETRIEBSGEWICHT
- POIDS EN ORDRE DE MARCHE

MIN Kg 690
MAX Kg



11610010SAD
11907

COMPAGNIA
GENERALE
ACCUMULATORI




TUDOR

11610010SAD		
11907		



17615010S40
2337


COMPAGNIA
GENERALE
ACCUMULATORI



TUDOR

TIPO
TYPE
TYP

067615025



MATRICOLA N°

722946

FENWICK

VIALE VITTORIO VENETO - 16 - MILANO

CARRELLO ELEVATORE

TIPO

JE 15N

CAPACITA' DI CARICO

UNIFORMEMENTE DISTRIBUITO

PORTATA Kg.

1200

DISTANZA "A"
BARICENTRO
CARICO

800

600

700

800

PORTATA
MASSIMA
IN Kg.

1200

1060

900

870



DA NON SUPERARE

MAI RICOLA N°

722946

FENWICK

VIALE VITTORIO VENETO - 16 - MILANO

CARRELLI ELEVATORE

TIPO **JE 15 N**

CAPACITÀ DI CARICO

UNIFORMEMENTE DISTRIBUITO

PORTATA MASSIMA IN Kg.

DISTANZA "A" BARICENTRO CARICO

~~1000~~

PORTATA Kg.

~~1200~~

~~600~~

1060


600

~~900~~

700

870

800



DA NON SUPERARE






RIPARAZIONI VENDITA E NOLEGGIO
CARRELLI ELEVATORI



ORA CARREL


ASSISTENZA  DULEVO®

Via Dei Confini 251 - CAPALLE(FI) - Tel. 055/895178

BORRI

COSTRUZIONI ELETTROMECCANICHE S.r.l.

CARICA BATTERIE TRAZIONE MODELLO - CAR-AP -



VOLTAGGIO RETE X 380 / 220

50 HZ

INTENSITA' MAX INIZIALE CARICA

100

VOLT BATT.

36

CONTROLLO ELETTRONICO
RADDRIZZATORE EL. CB. 02.

BATTERIA COLLEGATA L 1

CARICA IN ATTO L 2

CARICA FINALE L 3


CARICA ULTIMATA L 4

EMERGENZA L 5

ON



OFF



EL. ART. snc

Osmannoro Sesto F.no - FIRENZE

RESO A LINE FINE





CARRELLO TIPO

JE 125 N

MATRICOLA N°

722946

FENWICK

VIALE VITTORIO VENETO - 16 - MILANO

CARRELLO ELEVATORE

TIPO JE 125 N

CAPACITA' DI CARICO

UNIFORMEMENTE DISTRIBUITO

PORTATA Kg.



DISTANZA A
BARICENTRO
CARICO



PORTATA
MASSIMA
IN Kg.



DA NON SUPERARE



SACE

S.a.s

Serravalle P.se - PT - Via Montalbano, 22/A

Loc. PONTE STELLA

☎ 0573/527658 - Fax. 0573/928309

Cell. 335/7727196

ASSISTENZA SPONDE
CARICATRICI



2337

4E

**COMPAGNIA
GENERALE
ACCUMULATORI**



TUDOR

- TIPO
- TYPE
- TYP
- TYPE

067615025

L816DEG36E

- NUMERO DI SERIE
- SERIAL NUMBER
- FGST-NR
- NUMERO DE SERIE

70703

- TENSIONE NOMINALE
- NOMINAL VOLTAGE
- NENNSPANNUNG
- TENSION NOMINAL

V

56

- CAPACITA' AL REGIME DI SCARICA
IN 5 ORE
- CAPACITY AT 5 hr. DISCHARGE
- NENNKAPAZITAET BEI 5 STUNDINGER
ENTLADUNG
- CAPACITA' EN 5 H

Ah

430

- PESO IN ORDINE DI MARCIA
- WEIGHT IN RUNNING ORDER
- BETRIEBSGEWICHT
- POIDS EN ORDRE DE MARCHE

MIN Kg

590

MAX Kg

590

GENERALE ACCUMULATORI

TUDOR

TIPO
TYPE
TYP
TYPE

067615025

18 6DEG365

NUMERO DI SERIE
SERIAL NUMBER
FGST-NR
NUMERO DE SERIE

70703

TENSIONE NOMINALE
NOMINAL VOLTAGE
NENNSPANNUNG
TENSION NOMINAL

V

36

- CAPACITA' AL REGIME DI SCARICA
IN 5 ORE
- CAPACITY AT 5 hr. DISCHARGE
- NENNKAPAZITAET BEI 5 STÜNDIGER
ENTLADUNG
- CAPACITA' EN 5 H

Ah

480

- PESO IN ORDINE DI MARCIA
- WEIGHT IN RUNNING ORDER
- BETRIEBSGEWICHT
- POIDS EN ORDRE DE MARCHIE

MIN Kg

690

MAX Kg

11