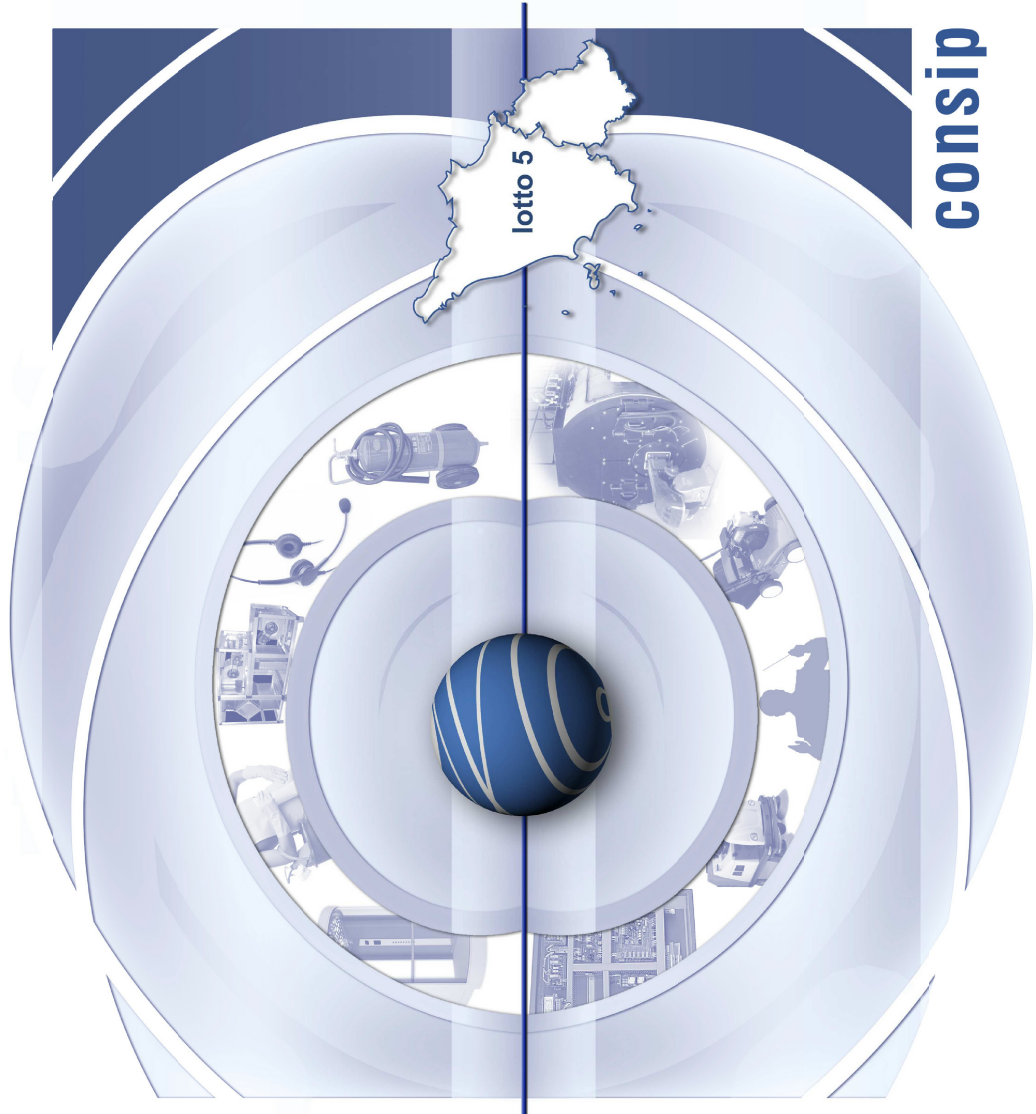


Convenzione per l'affidamento dei servizi di facility management per immobili, adibiti prevalentemente ad uso uffici, in uso a qualsiasi titolo alle pubbliche amministrazioni



COFELY
GDF SUEZ

Cofely Italia S.p.A.

Via Ostiense, 333 - 00146 Roma

PT005

PROVINCIA DI PISTOIA

Costituzione dell'Anagrafica Tecnica

Consegna FINALE

DESCRIZIONE

Provincia di PISTOIA































































Edificio 22 - Centri operativo Pistoia - loc. Masiano - Pistoia

PIANTA PIANO TERRA

FILE PT005-22-XPTE.dwg

RESENTE DOCUMENTO:

**COPIARE, RISTAMPARE O RIPRODURRE IN ALTRO MODO LE INFORMAZIONI O ANCHE SOLO UNA PARTE DELLE STESSA;
USARE IL CONTENUTO PER FORMARE, RIVELARE, DIVULGARE, ASSEGNARE O METTERE IN QUALSIASI ALTRO MODO A DISPOSIZIONE LE INFORMAZIONI, O PARTE DELLE STESSA, AL SUDIPENDENTI FATTI ECCEZIONE PER QUELLI CHE RISULTANO PREPACATI ALLA GESTIONE DEL
FUMENTO, O A TERZI**

IMPIANTO ANTINCENDIO				
SIMBOLO	DESCRIZIONE	SIMBOLO	DESCRIZIONE	
	RILEVATORE GAS METANO		ANTA DOPPIA - FERRO ELETTROMAGNETICO	ANTA DOPPIA - FERRO ELETTROMAGNETICO
	ANTA DOPPIA-MAN. ANTIPANICO-FERRO ELETTROMAGNETICO		ANTA UNICA-MAN. ANTIPANICO	ANTA UNICA-MAN. ANTIPANICO
	ANTA UNICA-MAN. ANTIPANICO-FERRO ELETTROMAGNETICO		ANTA DOPPIA-MAN. ANTIPANICO	U.S. ANTA DOPPIA-MAN. ANTIPANICO
	ANTA UNICA-MAN. ANTIPANICO		ANTA UNICA-MAN. ANTIPANICO	U.S. ANTA SINGOLA-MAN. ANTIPANICO
	ANTA UNICA-MAN. ANTIPANICO		ANTA UNICA-MAN. ANTIPANICO	U.S. ANTA DOPPIA
	ANTA DOPPIA		ANTA DOPPIA	U.S. ANTA SINGOLA
	ANTA UNICA		ANTA UNICA	ESTINGUOIE AUTOMATICO A POLVERE 00-00 KG
	ANTA DOPPIA + FERRO ELETTROMAGNETICO		ANTA DOPPIA + FERRO ELETTROMAGNETICO	CENTRALINA ALARMI INTENDIO
	ANTA UNICA - FERRO ELETTROMAGNETICO		ANTA UNICA - FERRO ELETTROMAGNETICO	ESTINGOIE A POLVERE OLTRE 15 KG
	ANTA DOPPIA-MAN. ANTIPANICO-FERRO ELETTROMAGNETICO		ANTA DOPPIA-MAN. ANTIPANICO-FERRO ELETTROMAGNETICO	ESTINGOIE A POLVERE 15-15 KG
	ANTA UNICA-MAN. ANTIPANICO-FERRO ELETTROMAGNETICO		ANTA UNICA-MAN. ANTIPANICO-FERRO ELETTROMAGNETICO	ESTINGOIE A POLVERE 00-10 KG
	ANTA DOPPIA-MAN. ANTIPANICO		ANTA DOPPIA-MAN. ANTIPANICO	ESTINGOIE A POLVERE 06-00 KG
	ANTA UNICA-MAN. ANTIPANICO		ANTA UNICA-MAN. ANTIPANICO	ESTINGOIE A POLVERE 03-10 KG
	ANTA DOPPIA		ANTA DOPPIA	ESTINGOIE A POLVERE CARRELLATO 30-30 KG
	ANTA UNICA		ANTA UNICA	ESTINGOIE A POLVERE CARRELLATO 10-50 KG
	ANTA DOPPIA + FERRO ELETTROMAGNETICO		ANTA DOPPIA + FERRO ELETTROMAGNETICO	ESTINGOIE A POLVERE CARRELLATO 00-00 KG
	ANTA UNICA - FERRO ELETTROMAGNETICO		ANTA UNICA - FERRO ELETTROMAGNETICO	ESTINGOIE A CO2 02-04 KG
	ANTA DOPPIA-MAN. ANTIPANICO-FERRO ELETTROMAGNETICO		ANTA DOPPIA-MAN. ANTIPANICO-FERRO ELETTROMAGNETICO	ESTINGOIE A CO2 05-00 KG
	ANTA UNICA-MAN. ANTIPANICO-FERRO ELETTROMAGNETICO		ANTA UNICA-MAN. ANTIPANICO-FERRO ELETTROMAGNETICO	ESTINGOIE A CO2 OLTRE 00 KG
	ANTA DOPPIA-MAN. ANTIPANICO		ANTA DOPPIA-MAN. ANTIPANICO	ESTINGOIE A CO2 CARRELLATO 20 KG
	ANTA UNICA-MAN. ANTIPANICO		ANTA UNICA-MAN. ANTIPANICO	ESTINGOIE A CO2 CARRELLATO 30 KG
	ANTA DOPPIA		ANTA DOPPIA	ESTINGOIE A CO2 CARRELLATO 50 KG
	ANTA UNICA		ANTA UNICA	ESTINGOIE BASE ACQUA O SCHIUMA 03-05 KG
	ANTA DOPPIA + FERRO ELETTROMAGNETICO		ANTA DOPPIA + FERRO ELETTROMAGNETICO	ESTINGOIE BASE ACQUA O SCHIUMA 06-00 KG
	ANTA UNICA - FERRO ELETTROMAGNETICO		ANTA UNICA - FERRO ELETTROMAGNETICO	ESTINGOIE BASE ACQUA O SCHIUMA OLTRE 00 KG
	ANTA DOPPIA-MAN. ANTIPANICO-FERRO ELETTROMAGNETICO		ANTA DOPPIA-MAN. ANTIPANICO-FERRO ELETTROMAGNETICO	ESTINGOIE AUTOMATICO A POLVERE 00-12 KG
	ANTA UNICA-MAN. ANTIPANICO-FERRO ELETTROMAGNETICO		ANTA UNICA-MAN. ANTIPANICO-FERRO ELETTROMAGNETICO	ESTINGOIE AUTOMATICO A POLVERE 00-10 KG
	ANTA DOPPIA-MAN. ANTIPANICO		ANTA DOPPIA-MAN. ANTIPANICO	ESTINGOIE AUTOMATICO A POLVERE 06-00 KG
	ANTA UNICA-MAN. ANTIPANICO		ANTA UNICA-MAN. ANTIPANICO	ESTINGOIE GENERICO CARRELLATO OLTRE 125 KG
	ANTA UNICA		ANTA UNICA	ESTINGOIE GENERICO OLTRE 18 KG
	ANTA DOPPIA		ANTA DOPPIA	PULSANTE ALLARME INCENDIO

