

Codice dell'esercizio (riservato all'ufficio)












Sez. di censimento

REGIONE TOSCANA
PROVINCIA DI PISTOIA
AGRITURISMO

Comunicazione dell'attrezzatura e dei prezzi per l'anno 20.....

- COMUNICAZIONE PRINCIPALE (da presentare alla Provincia nel caso di nuova apertura/ cambio titolare, prima classificazione)
 COMUNICAZIONE ANNUALE (da presentare alla Provincia entro il 1° ottobre con l'indicazione dei prezzi per l'anno successivo)
 COMUNICAZIONE SUPPLETTIVA (da presentare alla Provincia entro il 1° marzo con l'indicazione dei prezzi validi dal 1° giugno successivo)
 COMUNICAZIONE DI VARIAZIONI SU STRUTTURA, SERVIZI E CLASSIFICAZIONE (esclusi i prezzi massimi)

(SCRIVERE A MACCHINA O STAMPATELLO)

01	Denominazione completa dell'azienda AGRITURISTICA (in conformità a quando indicato nell'autorizzazione comunale):								
<p>Se, rispetto alla precedente comunicazione nulla è cambiato per alcuni dei riquadri sottostanti, è facoltativo non ripetere la comunicazione dei dati, ma occorre barrare la casella della prima colonna sotto il numero di riferimento del quadro, quale contrassegno per la riconferma dei dati. Se anche un solo elemento del quadro è cambiato, lo stesso riquadro deve essere compilato per intero.</p>									
02	Classificazione D.P.G.R. 3 Agosto 2004, n. 46/R	 <input type="checkbox"/> 1 spiga	 <input type="checkbox"/> 2 spighe	 <input type="checkbox"/> 3 spighe					
<input type="checkbox"/>	Menzioni aggiuntive (D.P.G.R. 3 Agosto 2004, n. 46/R)	 <input type="checkbox"/>	 <input type="checkbox"/>	 <input type="checkbox"/>	 <input type="checkbox"/>	 <input type="checkbox"/>	 <input type="checkbox"/>	 <input type="checkbox"/>	 <input type="checkbox"/>
03	Indirizzo completo	Via _____ Località _____ Frazione _____ Comune _____ CAP _____ Provincia (sigla) _____ Sito WEB _____ Email _____							
04	Telefono	Telefono _____ Fax _____ Cell. _____							
05	Titolare dell'autorizzazione (Indicare il rappresentante in caso di società)	Cognome _____ Nome _____ P. IVA/ C.F. _____ Società _____							
06	Addetto all'attività agrituristica (Indicare se diverso dal titolare dell'autorizzazione)	Cognome _____ Nome _____							
07	Estremi dell'autorizzazione comunale	Autorizzazione n. _____ Comune di _____ Rilasciata il gg/mm/aaaa) ____/____/____							
08	<input type="checkbox"/> AZIENDA AGRITURISTICA NON AUTORIZZATA PER PERNOTTAMENTO								

09.1 <input type="checkbox"/>	Periodo di apertura	<input type="checkbox"/> Annuale <input type="checkbox"/> Stagionale dal _____ al _____ dal _____ al _____																		
09.2 <input type="checkbox"/>	Indirizzo per comunicazioni nel/i periodo/i di chiusura	Via _____ Località _____ Frazione _____ Comune _____ CAP _____ Provincia (sigla) _____																		
10.1 <input type="checkbox"/>	Camere e posti letto																			
<table border="1"> <tr> <th colspan="2">CAMERE SINGOLE</th> <th colspan="2">CAMERE DOPPIE</th> <th colspan="2">CAMERE CON 3 LETTI</th> </tr> <tr> <td>senza bagno</td> <td>con bagno (1)</td> <td>senza bagno</td> <td>con bagno (1)</td> <td>senza bagno</td> <td>con bagno (1)</td> </tr> <tr> <td>n.</td> <td>n.</td> <td>n.</td> <td>n.</td> <td>n.</td> <td>n.</td> </tr> </table>		CAMERE SINGOLE		CAMERE DOPPIE		CAMERE CON 3 LETTI		senza bagno	con bagno (1)	senza bagno	con bagno (1)	senza bagno	con bagno (1)	n.	n.	n.	n.	n.	n.	TOTALE POSTI LETTO AUTORIZZATI IN CAMERE N.
CAMERE SINGOLE		CAMERE DOPPIE		CAMERE CON 3 LETTI																
senza bagno	con bagno (1)	senza bagno	con bagno (1)	senza bagno	con bagno (1)															
n.	n.	n.	n.	n.	n.															
<table border="1"> <tr> <th colspan="2">CAMERE CON 4 LETTI</th> <th colspan="2">CAMERE CON 5 LETTI</th> <th colspan="2">CAMERE CON LETTI</th> </tr> <tr> <td>senza bagno</td> <td>con bagno (1)</td> <td>senza bagno</td> <td>con bagno (1)</td> <td>senza bagno</td> <td>con bagno (1)</td> </tr> <tr> <td>n.</td> <td>n.</td> <td>n.</td> <td>n.</td> <td>n.</td> <td>n.</td> </tr> </table>		CAMERE CON 4 LETTI		CAMERE CON 5 LETTI		CAMERE CON LETTI		senza bagno	con bagno (1)	senza bagno	con bagno (1)	senza bagno	con bagno (1)	n.	n.	n.	n.	n.	n.	TOTALE CAMERE DA LETTO N.
CAMERE CON 4 LETTI		CAMERE CON 5 LETTI		CAMERE CON LETTI																
senza bagno	con bagno (1)	senza bagno	con bagno (1)	senza bagno	con bagno (1)															
n.	n.	n.	n.	n.	n.															
(1) Per locale bagno si intende il bagno completo dotato di WC, cassetta di cacciata, lavabo, acqua calda e fredda, vasca da bagno o doccia, bidet, specchio con presa di corrente																				
CAMERE CON RISCALDAMENTO n. _____																				
10.2 <input type="checkbox"/>	Unità abitative, camere in unità abitative e posti letto in unità abitative																			
TOTALE UNITÀ ABITATIVE N.		TOTALE CAMERE DA LETTO IN UNITÀ ABITATIVE N.																		
TOTALE POSTI LETTO AUTORIZZATI IN UNITÀ ABITATIVE N.																				
UNITÀ ABITATIVE CON RISCALDAMENTO n. _____																				
10.3 <input type="checkbox"/>	Spazi aperti (1) – Agricampeggio																			
Totale piazzole n.	Capacità ricettiva totale persone n.	Superficie totale delle piazzole = mq																		
1) Nel caso di ospitalità in spazi aperti deve essere previsto oltre ai bagni un ambiente attrezzato con lavello per stoviglie e lavatoio per panni (art. 20 L.R. 30/2003). Ulteriori indicazioni si ritrovano all'art. 27 del D.P.G.R. 46/2004																				
10.4 <input type="checkbox"/>	Servizi igienici della struttura agrituristica																			
BAGNI IN UNITÀ ABITATIVE	n.	di cui per portatori di handicap																		
	n.	n.																		
BAGNI PRIVATI IN CAMERE	n.	di cui per portatori di handicap																		
	n.	n.																		
BAGNI COMUNI PER LE CAMERE	n.	di cui per portatori di handicap																		
	n.	n.																		
BAGNI COMUNI A DISPOSIZIONE PER OSPITI GIORNALIERI (ATTIVITÀ DIDATTICHE RICREATIVE CULTURALI – RISTORAZIONE)	n.	di cui per portatori di handicap																		
	n.	n.																		
TOTALE BAGNI n.		di cui per portatori di handicap n.																		
AGRICAMPEGGIO																				
TOTALE W.C. n.		di cui per portatori di handicap n.																		
VUOTATOI PER WC CHIMICI	n.	LAVELLI PER STOVIGLIE	n.																	
LAVABI	n.	LAVATOI PER PANNI	n.																	
DOCCE (CHIUSE)	n.																			
11 <input type="checkbox"/>	Attività di ristorazione agrituristica (1 posto tavola= 1 coperto a pasto)																			
L'azienda è autorizzata, secondo la legislazione regionale vigente, a:																				
<input type="checkbox"/> somministrazione pasti, alimenti e bevande <u>agli ospiti</u> per <u>n. posti tavola</u> = _____																				
<input type="checkbox"/> somministrazione pasti, alimenti e bevande <u>indipendentemente dall'esercizio di altre attività agrituristiche</u> per <u>n. posti tavola</u> = _____																				
<input type="checkbox"/> degustazione, assaggio dei prodotti aziendali																				
12.1 <input type="checkbox"/>	Dimensione azienda agricola Superficie totale espressa in ettari (ha) _____																			

12.2 <input type="checkbox"/>	Ordinamento colturale (contrassegnare le colture/attività prevalenti o che comunque caratterizzano l'attività dell'azienda agricola)						
<input type="checkbox"/> viticolo <input type="checkbox"/> foraggero <input type="checkbox"/> Altro (specificare) _____		<input type="checkbox"/> olivicolo <input type="checkbox"/> oleaginoso <input type="checkbox"/> Allevamento prevalente _____		<input type="checkbox"/> ortoflorovivaistico <input type="checkbox"/> pascolo <input type="checkbox"/> cerealatico <input type="checkbox"/> bosco <input type="checkbox"/> Allevamento prevalente _____			
13 <input type="checkbox"/>	Impianti, attrezzature e servizi comuni e/o centralizzati (barrare solo le caselle corrispondenti ai servizi effettivamente presenti presso la struttura agrituristica)						
Percentuale area esercizio accessibile ai disabili (1)							
Percentuale indicativa di accessibilità. Nel caso di struttura autorizzata per il pernottamento la percentuale è riferita ai posti letto accessibili (con approssimazione al valore più vicino tra le percentuali sotto proposte).							
Nel caso di strutture non autorizzate per il pernottamento la stima sarà effettuata in base alle zone e alle strutture aziendali utilizzate.							
<input type="checkbox"/> 100 %		<input type="checkbox"/> 50 %		<input type="checkbox"/> 20%		<input type="checkbox"/> 0%	
<input type="checkbox"/> Vendita diretta dei prodotti agricoli		<input type="checkbox"/> Certificazioni (ecolabel/iso/...) (specificare) _____		<input type="checkbox"/> Fax			
<input type="checkbox"/> Accettazione animali domestici		<input type="checkbox"/> Maneggio		<input type="checkbox"/> Accesso Internet			
<input type="checkbox"/> Giochi per bambini		<input type="checkbox"/> Biciclette/Montanbike		<input type="checkbox"/> Carte di credito (specificare)			
<input type="checkbox"/> Sala soggiorno comune		<input type="checkbox"/> Piscina		<input type="checkbox"/> Bancomat			
<input type="checkbox"/> Cucina ad uso comune per strutture con sole camere e con max 12 posti letto		<input type="checkbox"/> Campo da tennis		Lingue straniere			
<input type="checkbox"/> Altro specificare		<input type="checkbox"/> Altro specificare		<input type="checkbox"/> Inglese <input type="checkbox"/> Francese <input type="checkbox"/> Spagnolo <input type="checkbox"/> Tedesco <input type="checkbox"/> Altro _____			
<small>1) Per poter essere definito come «accessibile», l'esercizio deve possedere i requisiti previsti dall'apposita normativa relativa al superamento delle barriere architettoniche</small>							
14 <input type="checkbox"/>	Attività didattiche ricreative e culturali (tipiche dell'ambiente rurale, in connessione con le attività agricole aziendali e autorizzate in base all'articolo 14 della L.R. 30/2003)						
<input type="checkbox"/> Fattorie didattiche / corsi per scolaresche		<input type="checkbox"/> Corsi di artigianato locale		<input type="checkbox"/> Visite guidate			
<input type="checkbox"/> Corsi di cucina locale		<input type="checkbox"/> Corsi di equitazione		<input type="checkbox"/> Attività faunistico – venatoria			
<input type="checkbox"/> Corsi antichi mestieri		<input type="checkbox"/> Trekking		<input type="checkbox"/> Altro specificare			
15.1 <input type="checkbox"/>	Prezzi massimi giornalieri delle camere (indicare i prezzi in Euro con 2 decimali) I prezzi indicati sono comprensivi di: servizio, riscaldamento e aria condizionata ove esistenti, imposte, uso servizi comuni, uso accessori delle camere e dei bagni La possibilità di sistemare un letto supplementare, fermo restando il rispetto dei requisiti igienico sanitari, è solo su espressa richiesta del cliente e per bambini di età non superiore a 12 anni.						
		CAMERA SINGOLA SOLO PERNOTTAMENTO		CAMERA DOPPIA SOLO PERNOTTAMENTO (2 letti)			
Prezzo massimo (in Euro)		con bagno completo		con bagno completo			
		senza bagno completo		senza bagno completo			
Prezzo massimo (in Euro)		CAMERA CON N. LETTI ... SOLO PERNOTTAMENTO		CAMERA CON N. LETTI ... SOLO PERNOTTAMENTO			
		con bagno completo		con bagno completo			
Prezzo massimo (in Euro)		senza bagno completo		senza bagno completo			
Prezzo massimo (in Euro)		CAMERA E PENSIONE COMPLETA		CAMERA E MEZZA PENSIONE PER PERSONA (compresa prima colazione)			
		con bagno completo		con bagno completo			
Prezzo massimo (in Euro)		senza bagno completo		senza bagno completo			
Camere: Prezzo letto supplementare su richiesta del cliente, solo per bambini di età non superiore a 12 anni: euro.....							

15.2	Prezzi massimi giornalieri delle unità abitative (indicare i prezzi in Euro con 2 decimali).						
	<input type="checkbox"/> I prezzi indicati sono comprensivi di: servizio, riscaldamento e aria condizionata ove esistenti, imposte, uso servizi comuni, uso accessori delle unità abitative						
	Quantità delle unità abitative dello stesso tipo	UNITÀ ABITATIVA-TIPO CON:				PREZZI MASSIMI GIORNALIERI DELLE UNITÀ ABITATIVE TIPO DESCRITTE	
		- indicare il numero delle camere e il numero di posti letto autorizzati - indicare se la cucina è posta in un vano distinto o non distinto dal soggiorno/tinello					
		Numero camere per il pernottamento	Numero posti letto autorizzati	Possibilità di un letto supplementare	CUCINA		Prezzo massimo (in Euro)
					Cucina in vano distinto	Cucina in vano NON distinto	
Unità abitativa Tipo A							
Unità abitativa Tipo B							
Unità abitativa Tipo C							
Unità abitativa Tipo D							
Unità abitativa Tipo E							
Unità abitativa Tipo F							
Unità abitativa Tipo G							
Unità abitativa Tipo H							
Note: Indicare tutte le unità abitative-tipo esistenti nell'esercizio, in modo tale che siano rappresentate tutte le possibili combinazioni di camere per il pernottamento, tipo di cucina, ecc. offerte dall'azienda. Attenzione: ogni possibile combinazione è un tipo di unità abitative La possibilità di sistemare un letto supplementare, fermo restando il rispetto dei requisiti igienico sanitari, è solo su espressa richiesta del cliente e per bambini di età non superiore a 12 anni							
Unità abitative: Prezzo letto supplementare su richiesta del cliente, solo per bambini di età non superiore a 12 anni: euro.....							
15.3	Prezzi massimi dei pasti (indicare i prezzi in Euro con due decimali)						
	Prima colazione	<input type="checkbox"/> Non fornita <input type="checkbox"/> Fornita:					
		<input type="checkbox"/> è compresa nel prezzo del pernottamento (nessun aumento di prezzo) <input type="checkbox"/> non e compresa nel prezzo del pernottamento - Euro.....					
		Pranzo	Euro				
Cena	Euro						
15.4	Prezzi massimi giornalieri relativi all'ospitalità in spazi aperti - Agricampeggio (indicare i prezzi in Euro con due decimali)						
	I prezzi indicati sono comprensivi di: uso di servizi e bagni comuni, imposte, uso di corrente elettrica.						
		PIAZZOLA		ADULTI		RAGAZZI	
	Euro						
Dichiarazione sostitutiva di certificazione e di atto notorio (quadro da compilare sempre) Il sottoscritto _____ in qualità di _____ DICHIARA ai sensi degli articoli 46 e 47 del DPR 28 dicembre 2000, n.445 e consapevole delle responsabilità penali cui può andare incontro per dichiarazioni mendaci, falsità in atti e uso di atti falsi, così come disposto dall'art.76 del DPR citato, che le notizie di cui sopra corrispondono a verità e che la struttura ricettiva è adeguata nei termini di legge e possiede tutti i requisiti previsti per il livello di classificazione dichiarato. Data _____ Firma e Timbro (1) _____ (1) Firma da apporre davanti all'impiegato oppure allegare fotocopia documento di riconoscimento in corso di validità, salvo trasmissione della comunicazione per via telematica con firma digitale.							
Informativa ex art. 13 D.lgs. 196/2003 "Codice in materia di protezione dei dati personali" I dati da Lei forniti tramite il presente modello verranno trattati per le finalità istituzionali dell'ufficio provinciale ricevente. Il trattamento sarà effettuato con modalità manuale e informatizzata. I dati forniti saranno comunicati alla Regione Toscana (art. 10 LR 30/2003) per le finalità istituzionali previste. Titolari del trattamento sono: la Provincia e la Regione Toscana-Giunta Regionale. Responsabili del trattamento sono per la Regione Toscana il Dirigente responsabile del Settore Agricoltura sostenibile, della D.G. Sviluppo Economico, e per la Provincia il Dirigente del Settore ricevente i dati (Settore Turismo o Agricoltura). Gli incaricati sono individuati dei responsabili nei dipendenti assegnati agli uffici. In ogni momento potrà esercitare nei confronti del titolare e/o responsabile del trattamento i Suoi diritti ai sensi dell'art.7 del D.lgs.196/2003.							